

***ISALUD ISAPRE DE CODELCO SPA***

*Estados Financieros por los ejercicios terminados  
Al 31 de diciembre de 2023 y 2022*



## INFORME DEL AUDITOR INDEPENDIENTE

Santiago, 21 de febrero de 2024

Señores Accionistas y Directores  
Isalud Isapre de Codelco SpA

### *Opinión*

Hemos efectuado una auditoría a los estados financieros de Isalud Isapre de Codelco SpA, que comprenden los estados de situación financiera clasificados al 31 de diciembre de 2023 y 2022 y los correspondientes estados de resultados por función, de resultados integrales, de cambios en el patrimonio neto y de flujos de efectivo directo por los años terminados en esas fechas y las correspondientes notas a los estados financieros.

En nuestra opinión, los estados financieros adjuntos presentan razonablemente, en todos sus aspectos significativos, la situación financiera de Isalud Isapre de Codelco SpA al 31 de diciembre de 2023 y 2022, los resultados de sus operaciones y sus flujos de efectivo por los años terminados en esas fechas de acuerdo con instrucciones y normas de preparación y presentación de información financiera emitidas por la Superintendencia de Salud.

### *Base para la opinión*

Efectuamos nuestras auditorías de acuerdo con Normas de Auditoría Generalmente Aceptadas en Chile. Nuestras responsabilidades de acuerdo a tales normas se describen, posteriormente, en los párrafos bajo la sección “Responsabilidades del auditor por la auditoría de los estados financieros” del presente informe. De acuerdo a los requerimientos éticos pertinentes, para nuestras auditorías de los estados financieros, se nos requiere ser independientes de Isalud Isapre de Codelco SpA y cumplir con las demás responsabilidades éticas de acuerdo a tales requerimientos. Consideramos que la evidencia de auditoría que hemos obtenido es suficiente y apropiada para proporcionarnos una base para nuestra opinión de auditoría.



Santiago, 21 de febrero de 2024  
Isalud Isapre de Codelco SpA  
2

### *Énfasis en un asunto – Pasivo contingente*

Como se indica en Nota 18 a los estados financieros, la Ilustrísima Corte Suprema emitió una serie de fallos desfavorables a los intereses de las ISAPRES en relación con la aplicación de la Tabla Única de Factores para determinar los precios finales de los contratos de salud. En dichos fallos, la propia Corte Suprema instruyó a la Superintendencia de Salud que disponga de un mecanismo para determinar el precio final de los contratos de salud y la restitución de las diferencias resultantes. A la fecha de los presentes estados financieros, la Superintendencia de Salud aún no ha informado cuál será dicho mecanismo y, en consecuencia, la Isapre no puede determinar de manera fiable el eventual monto de las diferencias de precio a restituir a sus afiliados. De acuerdo a lo instruido por la Superintendencia de Salud, lo anterior resulta en la existencia de un pasivo contingente para la Isapre y se ha incluido una revelación al respecto, también en Nota 18. Por otro lado, el Gobierno de Chile presentó un proyecto de ley, en el que se hacen cambios significativos al sistema de salud, público y privado. El Senado de la República de Chile aprobó con fecha 29 de enero de 2024 el texto propuesto por el Gobierno, el que se encuentra en trámite hacia la Cámara de Diputados para su discusión. El plazo en que la ley pudiera ser aprobada, así como también el articulado final y sus efectos en la industria y sus participantes, es incierto. Los estados financieros no incluyen ningún ajuste que pudiera resultar de este asunto. No se modifica nuestra opinión en relación con este asunto.

### *Responsabilidad de la Administración por los estados financieros*

La Administración es responsable por la preparación y presentación razonable de los estados financieros de acuerdo con instrucciones y normas de preparación y presentación de información financiera emitidas por la Superintendencia de Salud. Esta responsabilidad incluye el diseño, implementación y mantenimiento de un control interno pertinente para la preparación y presentación razonable de estados financieros que estén exentos de representaciones incorrectas significativas, ya sea debido a fraude o error.

Al preparar y presentar los estados financieros, se requiere que la Administración evalúe si existen hechos o circunstancias que, considerados como un todo, originen una duda sustancial acerca de la capacidad de Isalud Isapre de Codelco SpA para continuar como una empresa en marcha en un futuro previsible.



Santiago, 21 de febrero de 2024  
Isalud Isapre de Codelco SpA  
3

### *Responsabilidades del auditor por la auditoría de los estados financieros*

Nuestros objetivos son obtener una seguridad razonable de que los estados financieros como un todo, están exentos de representaciones incorrectas significativas debido a fraude o error y emitir un informe del auditor que incluya nuestra opinión. Una seguridad razonable es un alto, pero no absoluto, nivel de seguridad y, por lo tanto, no garantiza que una auditoría realizada de acuerdo con Normas de Auditoría Generalmente Aceptadas en Chile siempre detectará una representación incorrecta significativa cuando exista. El riesgo de no detectar una representación incorrecta significativa debido a fraude es mayor que el riesgo de no detectar una representación incorrecta significativa debido a un error, ya que el fraude puede involucrar colusión, falsificación, omisiones intencionales, ocultamiento, representaciones inadecuadas o hacer caso omiso de los controles por parte de la Administración. Una representación incorrecta se considera significativa si, individualmente, o de manera agregada, podría influir el juicio que un usuario razonable realiza en base a estos estados financieros.


Como parte de una auditoría realizada de acuerdo con Normas de Auditoría Generalmente Aceptadas en Chile nosotros:

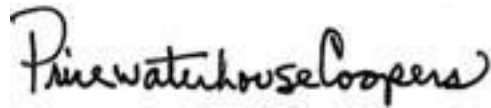
- Ejercemos nuestro juicio profesional y mantenemos nuestro escepticismo profesional durante toda la auditoría.
- Identificamos y evaluamos los riesgos de representaciones incorrectas significativas de los estados financieros, ya sea debido a fraude o error, diseñamos y realizamos procedimientos de auditoría en respuesta a tales riesgos. Tales procedimientos incluyen el examen, en base a pruebas, de evidencia con respecto a los montos y revelaciones en los estados financieros.
- Obtenemos un entendimiento del control interno pertinente para una auditoría con el objeto de diseñar procedimientos de auditoría que sean apropiados en las circunstancias, pero sin el propósito de expresar una opinión sobre la efectividad del control interno de Isalud Isapre de Codelco SpA. En consecuencia, no expresamos tal tipo de opinión.
- Evaluamos lo apropiado que son las políticas de contabilidad utilizadas y la razonabilidad de las estimaciones contables significativas efectuadas por la Administración y evaluamos lo apropiado de la presentación general de los estados financieros.
- Concluimos si a nuestro juicio existen hechos o circunstancias que, considerados como un todo, originen una duda sustancial acerca de la capacidad de Isalud Isapre de Codelco SpA para continuar como una empresa en marcha por un período de tiempo razonable.



Santiago, 21 de febrero de 2024  
Isalud Isapre de Codelco SpA  
4

Se nos requiere comunicar a los responsables del Gobierno Corporativo, entre otros asuntos, la oportunidad y el alcance planificados de la auditoría y los hallazgos significativos de la auditoría, incluyendo cualquier deficiencia significativa y debilidad importante del control interno que identifiquemos durante nuestra auditoría.

DocuSigned by:  
  
985BA75CD7BB4FA...  
Michell Reyes C.  
RUT: 25.508.389-9



## Índice

Página

Información General de la Entidad .....	3
Declaración de Responsabilidad .....	4

### Estados Financieros

Estados de Situación Financiera Clasificados.....	6
Estados de Resultados por Función.....	8
Estados de Flujos de Efectivo Directo.....	11
Estados de Cambios en el Patrimonio Neto.....	14

### Notas a los Estados Financieros

Nota 1 - Criterios Contables Aplicados.....	18
Nota 2 - Deudores de Cotización.....	37
Nota 3 - Deudores por Préstamos de Salud.....	39
Nota 4 - Documentos y Cuentas por Cobrar y por Pagar con partes Relacionadas.....	40
Nota 5 - Activo por Costos de Adquisición de Contratos de Salud.....	45
Nota 6 - Provisión de Prestaciones Ocurridas y no Liquidadas.....	46
Nota 7 - Provisión de Prestaciones en Litigio.....	50
Nota 8 - Excedentes de Cotización.....	52
Nota 9 - Excesos de Cotización.....	54
Nota 10 - Cotizaciones por regularizar.....	54
Nota 11 - Ingresos por Cotización de Salud.....	55
Nota 12 - Costos por Prestaciones de Salud.....	57
Nota 13 - Otros Ingresos por Función y Otros Costos por Función.....	59
Nota 14 - Gastos de Administración.....	60
Nota 15 - Resultados por Segmentos.....	60
Nota 16 - Detalle de Partidas del Flujo de Efectivo.....	61
Nota 17 - Sanciones.....	61
Nota 18 - Contingencias, Compromisos, Aavales y Otros.....	62
Nota 19 - Garantía.....	65
Nota 20 - Otras Provisiones, Corrientes y no Corrientes.....	67
Nota 21 - Efectivo y Equivalente al Efectivo.....	72
Nota 22 - Instrumentos Financieros Corrientes y no Corrientes.....	73
Nota 23 - Otros Activos Financieros, Corrientes y no Corrientes.....	73
Nota 24 - Deudores Comerciales y otras Cuentas por Cobrar, Corrientes.....	75
Nota 25 - Inversiones Contabilizadas utilizando el Método del Costo.....	75

Nota 26 - Propiedades, Planta y Equipo, Neto.....	76
Nota 27 - Activos y Pasivos por Impuestos Corrientes y Activos y Pasivos por Impuestos Diferidos, Impuesto a la Renta. ....	77
Nota 28 - Otros Activos no Financieros, Corrientes y no Corrientes. ....	78
Nota 29 - Cuentas por Pagar Comerciales y Otras Cuentas por Pagar, Corrientes y no Corrientes. .....	79
Nota 30 - Ingresos Financieros.....	79
Nota 31 - Activos Intangibles Distintos de la Plusvalía.....	80
Nota 32 - Cambios Contables y Reclasificaciones.....	80
Nota 33 - Hechos Relevantes. ....	80
Nota 34 - Gestión del Riesgo Financiero. ....	81
Nota 35 - Responsabilidad de la Información, Estimaciones y Criterios Contables.....	84
Nota 36 - Activos y Pasivos en Moneda Nacional y Extranjera. ....	85
Nota 37 - Gestión del Capital.....	85
Nota 38 - Medio Ambiente.....	85
Nota 39 - Patrimonio Neto. ....	86
Nota 40 - Hechos Posteriores. ....	86

### Información General de la Entidad

1.-Estados Financieros al	Día	de	Mes	de	Año	2.-Código Isapre	
	31		diciembre		2023	63	
3.-Razón Social y Naturaleza Jurídica	Isalud Isapre de Codelco SpA					4.-RUT	76.334.370-7
5.-Domicilio	Pdte. Eduardo Frei Montalva N°1330					6.-Teléfono	72-2743300
7.-Ciudad	Rancagua					8.-Región	Sexta
9.-Representante Legal	Jose Gustavo Morales Hidalgo					9.1.-RUT	5.843.568-6
10.-Gerente General	Jose Gustavo Morales Hidalgo					10.1.-RUT	5.843.568-6
11.-Presidente del Directorio	Alejandro Becker Gálmez					11.1.-RUT	15.638.489-5
12.-Directores	María Constanza Forascepi Crespo					12.1.-RUT	13.657.562-7
	Cesar Márquez Márquez						14.091.178-K
	María Campos Cereceda						12.050.931-4
	Gerardo Alarcón Bizarro						13.097.860-6
13.-Mayores Accionistas o Aportadores de Capital	Corporación Nacional del Cobre de Chile S.A.					14.-% de Propiedad	100,000%
15.-Patrimonio							
En miles de pesos	10.522.208						
En U.F.	286.012,26						
16.-Capital							
Suscrito en miles de pesos	3.198.617						
Pagado en miles de pesos	3.198.617						
17.-N° Trabajadores	151	18.-N° Vendedores	-	19.-N° Sucursales	10		
20.-Auditores Externos	PricewaterhouseCoopers Consultores, Auditores y Compañía Limitada.						

### G. Declaración de Responsabilidad


<b>DECLARACIÓN DE RESPONSABILIDAD</b>
---------------------------------------


**RUT ISAPRE** : 76.334.370-7

**RAZÓN SOCIAL** : ISALUD ISAPRE DE CODELCO SPA

Los abajo firmantes se declaran responsables respecto de la veracidad de la información incorporada en el presente informe, referidos al 31 de diciembre de 2023, de acuerdo con el siguiente detalle:

<b>Tipo de Información</b>	<b>Individual</b>	<b>Consolidado</b>
Estados Financieros	X	
Notas Explicativas a los Estados Financieros de la N°1 a la 40	X	

<b>Nombre Completo del Gerente General</b>	<b>Firma</b>	<b>Timbre</b>
<b>JOSE GUSTAVO MORALES HIDALGO</b>		Gustavo Morales H. Gerente General Isalud Isapre De Codelco SpA

<b>Nombre Completo del Contador General</b>	<b>Firma</b>	<b>Timbre</b>
<b>ROBERTO GERARDO GARNICA GONZALEZ</b>		Roberto Garnica G. Jefe de Contabilidad Isalud Isapre De Codelco SpA

Fecha: 31 de enero de 2024.



Estados Financieros

**ISALUD ISAPRE DE CODELCO SPA**

Al 31 de diciembre de 2023 y 2022

# ISALUD ISAPRE DE CODELCO SPA

## Estados de Situación Financiera Clasificados

Al 31 de diciembre de 2023 y 2022

(Cifras en miles de pesos)

Código IFRS	Estado de Situación Financiera Clasificado	Nota	31-12-2023 M\$	31-12-2022 M\$
	<b>Activos</b>			
	<b>Activos Corrientes</b>			
11010	Efectivo y Equivalentes al Efectivo	21	723.746	646.289
11020	Otros Activos Financieros, Corrientes	23	7.560	9.032
11030	Otros Activos No Financieros, Corrientes	28	17.602	116.877
11040	Deudores Comerciales y Otras Cuentas por Cobrar, Corrientes	24	577.414	879.575
11050	Cuentas por Cobrar a Entidades Relacionadas, Corrientes	4	25.117.818	22.152.535
11060	Inventarios		-	-
11070	Activos por impuestos, Corrientes	27	778.894	730.396
<b>11080</b>	<b>Total de Activos Corrientes distintos de los activos o grupos de activos para su disposición clasificados como mantenidos para la venta o como mantenidos para distribuir a los propietarios</b>		<b>27.223.034</b>	<b>24.534.704</b>
11090	Activos no corrientes o grupos de activos para su disposición clasificados como mantenidos para la venta		-	-
11091	Activos no corrientes o grupos de activos para su disposición clasificados como mantenidos para distribuir a los propietarios		-	-
11092	Activos no corrientes o grupos de activos para su disposición clasificados como mantenidos para la venta o como mantenidos para distribuir a los propietarios		-	-
<b>11000</b>	<b>Total de Activos Corrientes</b>		<b>27.223.034</b>	<b>24.534.704</b>
	<b>Activos No Corrientes</b>			
12010	Otros Activos Financieros, No corrientes	23	3.669.042	3.012.729
12020	Otros Activos no Financieros, No corrientes	28	6.088	6.029
12030	Derechos por cobrar, No Corrientes	24	-	-
12040	Cuentas por Cobrar a Entidades Relacionadas, No Corrientes	4	-	-
12050	Inversiones Contabilizadas utilizando el Método de la Participación	25	-	-
12060	Activos Intangibles distintos de la plusvalía	31	165.536	252.302
12070	Plusvalía		-	-
12080	Propiedades, Planta y Equipo, Neto	26	280.921	440.413
12090	Propiedad de Inversión		-	-
12100	Activos por Impuestos Diferidos	27	-	-
<b>12000</b>	<b>Total de Activos No Corrientes</b>		<b>4.121.587</b>	<b>3.711.473</b>
<b>10000</b>	<b>Total de Activos</b>		<b>31.344.621</b>	<b>28.246.177</b>

Las notas adjuntas números 1 al 40 forman parte integral de estos estados financieros.

# ISALUD ISAPRE DE CODELCO SPA

## Estados de Situación Financiera Clasificados

Al 31 de diciembre de 2023 y 2022

(Cifras en miles de pesos)

<b>Código IFRS</b>	<b>PATRIMONIO Y PASIVOS</b>	<b>Nota</b>	<b>31-12-2023 M\$</b>	<b>31-12-2022 M\$</b>
	<b>Pasivos</b>			
	<b>Pasivo Corrientes</b>			
21010	Otros Pasivos Financieros, Corrientes		-	-
21020	Cuentas comerciales y otras cuentas por pagar, Corrientes	29	4.705.439	4.485.236
21030	Cuentas por Pagar a Entidades Relacionadas, Corrientes	4	8.360.144	6.788.526
21040	Otras provisiones, Corrientes	20	4.833.560	3.308.987
21050	Pasivos por Impuestos, Corrientes	27	122.469	161.220
21060	Provisiones por beneficios a los empleados, Corrientes	20	405.990	362.971
21070	Otros pasivos no financieros, Corrientes		-	-
<b>21071</b>	<b>Total de Pasivos Corrientes distintos de los pasivos incluidos en grupos de activos para su disposición clasificados como mantenidos para la venta</b>		<b>18.427.602</b>	<b>15.106.940</b>
21072	Pasivos incluidos en grupos de activos para su disposición clasificados como mantenidos para la venta, Corrientes		-	-
<b>21000</b>	<b>Total de Pasivos Corrientes</b>		<b>18.427.602</b>	<b>15.106.940</b>
	<b>Pasivos No Corrientes</b>			
22010	Otros pasivos financieros, No Corrientes		-	-
22020	Cuentas comerciales y otras cuentas por pagar, No Corrientes	29	29.577	53.477
22030	Cuentas por Pagar a Entidades Relacionadas, No Corrientes		-	-
22040	Otras provisiones, No Corrientes		-	-
22050	Pasivo por Impuestos Diferidos	27	938.976	2.119.871
22060	Provisiones por beneficios a los empleados, No Corrientes	20	1.426.258	1.049.858
22070	Otros pasivos no financieros, No Corrientes		-	-
<b>22000</b>	<b>Total de Pasivos No Corrientes</b>		<b>2.394.811</b>	<b>3.223.206</b>
<b>20000</b>	<b>Total de Pasivos</b>		<b>20.822.413</b>	<b>18.330.146</b>
	<b>Patrimonio</b>			
23010	Capital Social Pagado		3.198.617	3.198.617
23020	Ganancias (pérdidas) acumuladas		5.768.289	5.358.076
23030	Primas de emisión		-	-
23040	Acciones Propias en Cartera		-	-
23050	Otras participaciones en el patrimonio		-	-
23060	Otras Reservas		937.239	949.126
23070	Resultado del ejercicio		618.063	410.212
23071	Retiros		-	-
<b>23072</b>	<b>Patrimonio atribuible a los propietarios de la controladora</b>		<b>10.522.208</b>	<b>9.916.031</b>
23073	Participaciones no controladoras		-	-
23000	Total de Patrimonio		10.522.208	9.916.031
<b>24000</b>	<b>Total de Patrimonio y Pasivos</b>		<b>31.344.621</b>	<b>28.246.177</b>

Las notas adjuntas números 1 al 40 forman parte integral de estos estados financieros.

# ISALUD ISAPRE DE CODELCO SPA

## Estados de Resultados por Función

Al 31 de diciembre de 2023 y 2022

(Cifras en miles de pesos)

Código IFRS	Estado de Resultados por Función	Nota	31-12-2023 M\$	31-12-2022 M\$
	Ganancia (Pérdida)			
30010	Ingresos de actividades Ordinarias	11	120.578.817	108.901.264
30020	Costo de Ventas	12	(119.545.184)	(106.647.675)
<b>30030</b>	<b>Ganancia bruta</b>		<b>1.033.633</b>	<b>2.253.589</b>
30040	Ganancia que surgen de la baja en cuentas de activos financieros medidos al costo amortizado		-	-
30050	Pérdida que surgen de la baja en cuentas de activos financieros medidos al costo amortizado		-	-
30060	Otros ingresos, por función	13	9.580.306	9.490.276
30070	Costos de Distribución		-	-
30080	Gasto de Administración	14	(10.724.493)	(10.022.384)
30090	Otros Gastos, por función	13	(1.030.138)	(1.477.754)
30100	Otras ganancias (pérdidas)		-	-
30110	Ingresos Financieros	30	577.860	571.879
30120	Costos Financieros		-	-
30130	Participación en las ganancias (pérdidas) de asociadas y negocios conjuntos que se contabilicen utilizando el método de la participación		-	-
30140	Diferencias de cambio		-	-
30150	Resultados por Unidades de Reajuste		-	-
31160	Ganancias (Pérdidas) que surgen de la diferencia entre el valor libro anterior y el valor justo de activos financieros reclasificados medidos a valor razonable		-	-
<b>30170</b>	<b>Ganancia (Pérdida), antes de impuestos</b>		<b>(562.832)</b>	<b>815.606</b>
30180	Gasto por Impuestos a las Ganancias	27	1.180.895	(405.394)
<b>30190</b>	<b>Ganancia (pérdida) procedente de operaciones continuadas</b>		<b>618.063</b>	<b>410.212</b>
30200	Ganancia (pérdida) procedente de operaciones discontinuadas		-	-
<b>23070</b>	<b>Ganancia (pérdida)</b>		<b>618.063</b>	<b>410.212</b>
	Ganancia (pérdida), atribuible a			
30210	Ganancia (pérdida), atribuible a los propietarios de la Controladora		618.063	410.212
30220	Ganancia (pérdida), atribuible a participaciones no Controladoras		-	-
<b>23070</b>	<b>Ganancia (pérdida)</b>		<b>618.063</b>	<b>410.212</b>

Las notas adjuntas números 1 al 40 forman parte integral de estos estados financieros.

# ISALUD ISAPRE DE CODELCO SPA

## Estados de Resultados Integrales

Al 31 de diciembre de 2023 y 2022

(Cifras en miles de pesos)

<b>Código IFRS</b>	<b>Estado de Resultados Integrales (Presentación)</b>	<b>Nota</b>	<b>31-12-2023 M\$</b>	<b>31-12-2022 M\$</b>
<b>23070</b>	<b>Ganancia (pérdida)</b>		<b>618.063</b>	<b>410.212</b>
	<b>Componentes de otro resultado integral, antes de impuestos diferencias de cambio por conversión</b>			
50001	Ganancias (pérdidas) por diferencias de cambio de conversión, antes de impuestos		-	-
50002	Ajustes de reclasificación en diferencias de cambio por conversión, antes de impuestos		-	-
<b>Subtotal 50003</b>	<b>Otro resultado integral, antes de impuestos, diferencias de cambio por conversión</b>		-	-
	<b>Activos financieros disponibles para la venta</b>			
50004	Ganancias (pérdidas) por nuevas mediciones de activos financieros disponibles para la venta, antes de impuestos		-	-
50005	Ajustes de reclasificación, activos financieros disponibles para la venta, antes de impuestos		-	-
<b>Subtotal 50006</b>	<b>Otro resultado integral, antes de impuestos, activos financieros disponibles para la venta</b>		-	-
	<b>Coberturas de flujo de efectivo</b>			
50007	Ganancias (pérdidas) por coberturas de flujos de efectivo, antes de impuestos		-	-
50008	Ajustes de reclasificación en coberturas de flujos de efectivo, antes de impuestos		-	-
50009	Ajustes por importes transferidos al importe inicial en libros de las partidas cubiertas		-	-
<b>Subtotal 50010</b>	<b>Otro resultado integral, antes de impuestos, coberturas del flujo de efectivo</b>		-	-
50011	Otro resultado integral, antes de impuestos, ganancias (pérdidas) de inversiones en instrumentos de patrimonio		-	-
50012	Otro resultado integral, antes de impuestos, ganancias (pérdidas) por revaluación		-	-
50013	Otro resultado integral, antes de impuestos, ganancias (pérdidas) actuariales por planes de beneficios definidos		(11.887)	(130.580)
50014	Participación en el otro resultado integral de asociadas y negocios conjuntos contabilizados utilizando el método de la participación		-	-
<b>Subtotal 50000</b>	<b>Otros componentes de otro resultado integral, antes de Impuestos</b>		<b>(11.887)</b>	<b>(130.580)</b>

Las notas adjuntas números 1 al 40 forman parte integral de estos estados financieros.

# ISALUD ISAPRE DE CODELCO SPA

## Estados de Resultados Integrales

Al 31 de diciembre de 2023 y 2022

(Cifras en miles de pesos)

<b>Código IFRS</b>	<b>Estado de Resultados Integrales (Presentación)</b>	<b>Nota</b>	<b>31-12-2023 M\$</b>	<b>31-12-2022 M\$</b>
	<b>Impuesto a las ganancias relacionado con componentes de otro resultado integral</b>			
51001	Impuesto a las ganancias relacionado con diferencias de cambio de conversión de otro resultado		-	-
51002	Impuesto a las ganancias relacionado con inversiones en instrumentos de patrimonio de otro resultado integral		-	-
51003	Impuesto a las ganancias relacionado con activos financieros disponibles para la venta de otro resultado integral		-	-
51004	Impuesto a las ganancias relacionado con coberturas de flujos de efectivo de otro resultado integral		-	-
51005	Impuesto a las ganancias relacionado con cambios en el superávit de revaluación de otro resultado integral		-	-
51006	Impuesto a las ganancias relacionado con planes de beneficios definidos de otro resultado integral		-	-
51007	Ajustes de reclasificación en el impuesto a las ganancias relacionado con componentes de otro resultado integral		-	-
<b>Subtotal 51000</b>	<b>Suma de impuestos a las ganancias relacionados con componentes de otro resultado integral</b>		-	-
<b>Subtotal 52000</b>	<b>Otro resultado integral</b>		<b>(11.887)</b>	<b>(130.580)</b>
<b>Total 53000</b>	<b>Resultado integral total</b>		<b>606.176</b>	<b>279.632</b>
	<b>Resultado integral atribuible</b>			
53001	Resultado integral atribuible a los propietarios de la Controladora		606.176	279.632
53002	Resultado integral atribuible a participaciones no Controladora		-	-
<b>53000</b>	<b>Resultado integral total</b>		<b><u>606.176</u></b>	<b><u>279.632</u></b>

Las notas adjuntas números 1 al 40 forman parte integral de estos estados financieros.

# ISALUD ISAPRE DE CODELCO SPA

## Estados de Flujos de Efectivo Directo

Al 31 de diciembre de 2023 y 2022

(Cifras en miles de pesos)

<b>Código IFRS</b>	<b>Estado de Flujos de Efectivo Directo</b>	<b>Nota</b>	<b>31-12-2023 M\$</b>	<b>31-12-2022 M\$</b>
	<b>Flujos de efectivo procedentes de (utilizados en) actividades de operación</b>			
	<b>Clases de cobros por actividades de operación</b>			
40110	Cobros procedentes de las ventas de bienes y prestación de servicios		55.178.036	53.088.272
40120	Cobros procedentes de regalías, cuotas, comisiones y otros ingresos de actividades ordinarias		-	-
40130	Cobros procedentes de contratos mantenidos con propósitos de intermediación o para negociar		-	-
40140	Cobros procedentes de primas y prestaciones, anualidades y otros beneficios de pólizas suscritas		-	-
40150	Otros cobros por actividades de operación		-	-
	<b>Clases de pagos</b>			
40160	Pagos a proveedores por el suministro de bienes y servicios		(154.997.822)	(135.324.268)
40170	Pagos procedentes de contratos mantenidos para intermediación o para negociar		-	-
40180	Pagos a y por cuenta de los empleados		(5.511.310)	(5.498.716)
40190	Pagos por primas y prestaciones, anualidades y otras obligaciones derivadas de las pólizas suscritas		-	-
40200	Otros pagos por actividades de operación		(1.983.549)	(1.857.310)
40210	Dividendos pagados		-	-
40220	Dividendos recibidos		-	-
40230	Intereses pagados		-	-
40240	Intereses recibidos		-	-
40250	Impuestos a las ganancias reembolsados (pagados)		63.606	486.054
40260	Otras entradas (salidas) de efectivo		107.643.031	87.380.124
<b>40000</b>	<b>Flujos de efectivo netos procedentes de (utilizados en) actividades de operación</b>		<b>391.992</b>	<b>(1.725.844)</b>

Las notas adjuntas números 1 al 40 forman parte integral de estos estados financieros.

# ISALUD ISAPRE DE CODELCO SPA

## Estados de Flujos de Efectivo Directo

Al 31 de diciembre de 2023 y 2022

(Cifras en miles de pesos)

Código IFRS	Estado de Flujos de Efectivo Directo	Nota	31-12-2023 M\$	31-12-2022 M\$
	<b>Flujos de efectivo procedentes de (utilizados en) actividades de Inversión</b>			
41100	Flujos de efectivo procedentes de la pérdida de control de subsidiarias u otros negocios		-	-
41110	Flujos de efectivo utilizados para obtener el control de subsidiarias u otros negocios		-	-
41120	Flujos de efectivo utilizados en la compra de participaciones no controladoras		-	-
41130	Otros cobros por la venta de patrimonio o instrumentos de deuda de otras entidades		-	-
41140	Otros pagos para adquirir patrimonio o instrumentos de deuda de otras entidades		-	-
41150	Otros cobros por la venta de participaciones en negocios conjuntos		-	-
41160	Otros pagos para adquirir participaciones en negocios conjuntos		-	-
41170	Préstamos a entidades relacionadas		-	-
41180	Importes procedentes de la venta de propiedades, planta y equipo		-	460
41190	Compras de propiedades, planta y equipo	26	(14.535)	(39.602)
41200	Importes procedentes de ventas de activos intangibles		-	-
41210	Compras de activos intangibles		-	-
41220	Importes procedentes de otros activos a largo plazo		-	1.000.000
41230	Compras de otros activos a largo plazo		(300.000)	(550.000)
41240	Importes procedentes de subvenciones del gobierno		-	-
41250	Anticipos de efectivo y préstamos concedidos a terceros		-	-
41260	Cobros procedentes del reembolso de anticipos y préstamos concedidos a terceros		-	-
41270	Pagos derivados de contratos de futuro, a término, de opciones y de permuta financiera		-	-
41280	Cobros procedentes de contratos de futuro, a término, de opciones y de permuta financiera		-	-
41290	Cobros a entidades relacionadas		-	-
41300	Dividendos recibidos		-	-
41310	Intereses recibidos		-	-
41320	Impuestos a las ganancias reembolsados (pagados)		-	-
41330	Otras entradas (salidas) de efectivo		-	-
<b>41000</b>	<b>Flujos de efectivo netos procedentes de (utilizados en) actividades de inversión</b>		<b>(314.535)</b>	<b>410.858</b>

Las notas adjuntas números 1 al 40 forman parte integral de estos estados financieros.

# ISALUD ISAPRE DE CODELCO SPA

## Estados de Flujos de Efectivo Directo

Al 31 de diciembre de 2023 y 2022

(Cifras en miles de pesos)

Código IFRS	Estado de Flujos de Efectivo Directo	Nota	31-12-2023 M\$	31-12-2022 M\$
	<b>Flujos de efectivo procedentes de (utilizados en) actividades de financiación</b>			
42100	Importes procedentes de la emisión de acciones		-	-
42110	Importes procedentes de la emisión de otros instrumentos de patrimonio		-	-
42120	Pagos por adquirir o rescatar las acciones de la entidad		-	-
42125	Pagos por otras participaciones en el patrimonio		-	-
42130	Importes procedentes de préstamos de largo plazo		-	-
42140	Importes procedentes de préstamos de corto plazo		-	-
42150	Total, importes procedentes de préstamos		-	-
42160	Préstamos de entidades relacionadas		-	-
42170	Pagos de préstamos		-	-
42180	Pagos de pasivos por arrendamientos financieros		-	-
42190	Pagos de préstamos a entidades relacionadas		-	-
42200	Importes procedentes de subvenciones del gobierno		-	-
42210	Dividendos pagados		-	-
42220	Intereses pagados		-	-
42230	Impuestos a las ganancias reembolsados (pagados)		-	-
42240	Otras entradas (salidas) de efectivo		-	-
<b>42000</b>	<b>Flujos de efectivo netos procedentes de (utilizados en) actividades de financiación</b>		-	-
<b>43000</b>	<b>Incremento neto (disminución) en el efectivo y equivalentes al efectivo, antes del efecto de los cambios en la tasa de cambio</b>	<b>16</b>	<b>77.457</b>	<b>(1.314.986)</b>
	<b>Efectos de la variación en la tasa de cambio sobre el efectivo y equivalentes al efectivo</b>			
<b>44000</b>	<b>Efectos de la variación en la tasa de cambio sobre el efectivo y equivalentes al efectivo</b>		-	-
<b>45000</b>	<b>Incremento (disminución) neto de efectivo y equivalentes al efectivo</b>		<b>77.457</b>	<b>(1.314.986)</b>
<b>46000</b>	<b>Efectivo y equivalentes al efectivo al principio del ejercicio</b>	<b>21</b>	<b>646.289</b>	<b>1.961.275</b>
<b>47000</b>	<b>Efectivo y equivalentes al efectivo al final del ejercicio</b>	<b>21</b>	<b>723.746</b>	<b>646.289</b>

Las notas adjuntas números 1 al 40 forman parte integral de estos estados financieros.

## ISALUD ISAPRE DE CODELCO SPA

### Estados de Cambios en el Patrimonio Neto

Al 31 de diciembre de 2023 y 2022

(Cifras en miles de pesos)

	Capital Social pagado	Reservas de Ganancias y pérdidas por planes de beneficios definidos	Otras Reservas Varias	Totales Otras Reservas	Ganancias (Pérdidas) del ejercicio	Ganancias (Pérdidas) Acumuladas	Patrimonio Atribuible a los Propietarios de la Controladora	Patrimonio Total
	M\$	M\$	M\$	M\$	M\$	M\$	M\$	M\$
Saldo Inicial Ejercicio Actual 01/01/2023	3.198.617	(185.647)	1.134.773	949.126	-	5.768.289	9.916.032	9.916.032
Incremento (disminución) por cambios en políticas contables	-	-	-	-	-	-	-	-
<b>Incremento (disminución) por correcciones de errores</b>	-	-	-	-	-	-	-	-
Saldo Inicial Re-expresado	3.198.617	(185.647)	1.134.773	949.126	-	5.768.289	9.916.032	9.916.032
Cambios en patrimonio	-	-	-	-	-	-	-	-
Resultado integral	-	-	-	-	-	-	-	-
Ganancia	-	-	-	-	618.063	-	618.063	618.063
Resultado Integral	-	-	-	-	618.063	-	618.063	618.063
Incremento (disminución) por transferencias y otros cambios	-	(11.887)	-	(11.887)	-	-	(11.887)	(11.887)
Total, de cambios en patrimonio	-	(11.887)	-	(11.887)	618.063	-	606.176	606.176
<b>Saldo Final Ejercicio Actual 31/12/2023</b>	<b>3.198.617</b>	<b>(197.534)</b>	<b>1.134.773</b>	<b>937.239</b>	<b>618.063</b>	<b>5.768.289</b>	<b>10.522.208</b>	<b>10.522.208</b>

	Capital Social pagado	Reservas de Ganancias y pérdidas por planes de beneficios definidos	Otras Reservas Varias	Totales Otras Reservas	Ganancias (Pérdidas) del ejercicio	Ganancias (Pérdidas) Acumuladas	Patrimonio Atribuible a los Propietarios de la Controladora	Patrimonio Total
	M\$	M\$	M\$	M\$	M\$	M\$	M\$	M\$
Saldo Inicial Ejercicio Actual 01/01/2022	3.198.617	(55.067)	1.134.773	1.079.706	-	5.358.076	9.636.399	9.636.399
Incremento (disminución) por cambios en políticas contables	-	-	-	-	-	-	-	-
<b>Incremento (disminución) por correcciones de errores</b>	-	-	-	-	-	-	-	-
Saldo Inicial Re-expresado	3.198.617	(55.067)	1.134.773	1.079.706	-	5.358.076	9.636.399	9.636.399
Cambios en patrimonio	-	-	-	-	-	-	-	-
Resultado integral	-	-	-	-	-	-	-	-
Ganancia	-	-	-	-	410.212	-	410.212	410.212
Resultado Integral	-	-	-	-	410.212	-	410.212	410.212
Incremento (disminución) por transferencias y otros cambios	-	(130.580)	-	(130.580)	-	-	(130.580)	(130.580)
Total, de cambios en patrimonio	-	(130.580)	-	(130.580)	410.212	-	279.632	279.632
<b>Saldo Final Ejercicio Actual 31/12/2022</b>	<b>3.198.617</b>	<b>(185.647)</b>	<b>1.134.773</b>	<b>949.126</b>	<b>410.212</b>	<b>5.358.076</b>	<b>9.916.031</b>	<b>9.916.031</b>

# ISALUD ISAPRE DE CODELCO SPA

Notas a los Estados Financieros

Al 31 de diciembre de 2023 y 2022

## Información General.

### Constitución y Objeto de la Isapre.

#### a) Constitución.

Con fecha 5 de agosto de 2005, se constituyó la Isapre denominada “Institución de Salud Previsional Fusat Limitada” (en adelante “la Isapre”) bajo la forma jurídica de una Isapre de responsabilidad limitada, con domicilio en Avda. Pdte. Eduardo Frei Montalva N°1330, Rancagua.

Esta Isapre se crea bajo el amparo del Art. 1° transitorio de la Ley N°20.015, en cuya virtud se estipula la exigencia de constituir una nueva Isapre mediante la creación de una persona jurídica distinta, la que se entenderá para todos los efectos legales como continuadora legal del giro de Isapre de Fundación de Salud El Teniente.

Para tales efectos, se estableció que el capital inicial fuese de M\$ 420.000 mediante el aporte en dinero en efectivo por sus socios. Además, se realizó un traspaso de bienes y obligaciones necesarios para continuar el giro de Isapre, el cual fue efectuado por Fundación de Salud El Teniente (entidad antecesora) con fecha 30 de septiembre de 2005. Las operaciones asociadas al giro comenzaron con fecha 1 de octubre de 2005.

#### b) Objetivo.

El objetivo exclusivo de Institución de Salud Previsional Fusat Ltda., será el financiamiento de prestaciones y beneficios de salud y las actividades afines o complementarias a ese fin, en los términos señalados por la Ley N°18.933 y sus modificaciones posteriores.

Institución de Salud Previsional Fusat Ltda., es continuadora legal de Fundación de Salud El Teniente, la cual fue registrada en el Fondo Nacional de Salud como Institución de Salud Previsional, mediante Resolución Exenta N°154 del 25 de enero de 1982.

Institución de Salud Previsional Fusat Ltda., es parte del grupo Codelco Chile, donde los Estados Financieros Consolidados de la Matriz Codelco Chile, pueden ser vistos en la Comisión para el Mercado Financiero (CMF).

# ISALUD ISAPRE DE CODELCO SPA

Notas a los Estados Financieros

Al 31 de diciembre de 2023 y 2022

## Información General (continuación)

### c) Fusión de la Isapre.

El 2 de septiembre de 2019, el Directorio de Institución de Salud Previsional Fusat Ltda., Institución de Salud Previsional Chuquicamata Ltda., San Lorenzo Institución de Salud Previsional Ltda. e Institución de Salud Previsional Río Blanco Ltda., aprobó la fusión de las mencionadas Isapres.

Con fecha 2 de diciembre de 2019, por escritura pública, los socios aprueban la fusión por incorporación de las Isapres: Institución de Salud Previsional Chuquicamata Limitada, RUT N° 9.566.720-2; San Lorenzo Institución de Salud Previsional Limitada, RUT N° 76.521.250-2 e Institución de Salud Previsional Río Blanco Limitada, RUT N° 89.441.300-K, en adelante las Isapres absorbidas, en la Institución de Salud Previsional Isalud Isapre del Cobre Limitada RUT N° 76.334.370-7, también denominada Institución de Salud Previsional Fusat Ltda., en adelante la Isapre absorbente, siendo esta última la continuadora de las Isapres absorbidas para todos los efectos legales.

Los principales acuerdos fueron los siguientes:

1. Aprobar íntegramente los antecedentes que han servido de base para la fusión: i) balances auditados por Deloitte, de las Isapres absorbidas al 30 de junio de 2019 y ii) balance auditado por Deloitte, de la Isapre absorbente al 30 de junio de 2019. Adicionalmente se aprueba el a) balance proforma al 30 de junio de 2019 y b) la relación de canje de derechos sociales preparados por PKF Chile Auditores Consultores Ltda.
2. Aprobar la fusión por incorporación de las Isapres absorbidas en la Isapre absorbente, la que surtirá efecto el 2 de diciembre de 2019, en razón de la cual la Isapre absorbente, como entidad sobreviviente, adquiere todos los activos y pasivos de las Isapres absorbidas, las que quedarán disueltas sin necesidad de efectuar su liquidación, siendo sucedidas en todos sus derechos y obligaciones por la Isapre absorbente y acordando que esta última se constituirá en responsable solidario del pago de los impuestos que adeudaren o pudieren llegar a adeudar las Isapres absorbidas.
3. Aprobar el aumento del capital social de la Isapre absorbente en un monto equivalente al capital social de las Isapres absorbidas, en la cantidad de \$ 1.828.616.669 al 2 de diciembre de 2019.

# ISALUD ISAPRE DE CODELCO SPA

Notas a los Estados Financieros

Al 31 de diciembre de 2023 y 2022

## Información General (continuación)

### c) Fusión de la Isapre (continuación)

4. Aprobar el cambio de la razón social de la Isapre absorbente, Isalud Isapre del Cobre Limitada, también denominada Institución de Salud Previsional Fusat Ltda. a Isalud Isapre de Codelco Limitada (en adelante la Isapre).

#### Modificaciones a los estatutos.

Los socios de la Isapre absorbente aprueban el estatuto refundido, siendo los principales cambios respecto del actual texto del estatuto, aquellos relacionados con: i) cambio de la razón social, ii) aumento de capital por efecto de la fusión, iii) aporte y participación de los socios en el capital social.

La fusión por absorción de Institución de Salud Previsional Chuquicamata Ltda., San Lorenzo Institución de Salud Previsional Ltda. e Institución de Salud Previsional Río Blanco Ltda., se llevó a cabo el 2 de diciembre de 2019, incorporándose en Isalud Isapre de Codelco Ltda., lo siguiente:

	<b>M\$</b>
Activos	14.698.739
Pasivos	<u>(9.308.015)</u>
Patrimonio	<u><u>5.390.724</u></u>

# ISALUD ISAPRE DE CODELCO SPA

Notas a los Estados Financieros

Al 31 de diciembre de 2023 y 2022

## Información General (continuación)

### Nota 1 - Criterios Contables Aplicados.

A continuación, se describen las principales políticas contables adoptadas en la preparación de los presentes estados financieros.

#### 1.1) Bases de presentación.

Los estados financieros al 31 de diciembre de 2023 han sido preparados de acuerdo con las normas e instrucciones impartidas por la Superintendencia de Salud y las Normas Internacionales de Información Financiera (NIIF) también referidas como IFRS por su sigla en inglés, emitidas por el International Accounting Standards Board (en adelante “IASB”), adoptadas para su utilización en Chile.

En el caso de existir discrepancia entre las NIIF y las normas impartidas por la Superintendencia de Salud, primarán las normas impartidas por la Superintendencia de Salud sobre las primeras.

La fecha de transición a las NIIF de Isalud Isapre de Codelco SpA es el 1 de enero de 2009, para lo cual preparó su Estado de Situación Financiera de apertura bajo NIIF 1 a dicha fecha. La fecha de adopción de las NIIF fue el 1 de enero de 2010.

El Estado de Situación Financiera al 31 de diciembre de 2023 se presenta comparado con el ejercicio terminado al 31 de diciembre de 2022.

El Estado de Resultados por Función y el Estado de Resultados Integrales, muestran los movimientos por los ejercicios comprendidos entre el 1 de enero y el 31 de diciembre de 2023 y 2022.

El Estado de Flujos de Efectivo, muestra los movimientos por los ejercicios comprendidos entre el 1 de enero y el 31 de diciembre de 2023 y 2022.

El Estado de Cambios en el Patrimonio Neto, incluye la evolución patrimonial del ejercicio comprendido entre el 1 de enero y el 31 de diciembre de 2023, comparado con el ejercicio terminado al 31 de diciembre de 2022.

# ISALUD ISAPRE DE CODELCO SPA

Notas a los Estados Financieros

Al 31 de diciembre de 2023 y 2022

## **Nota 1 - Criterios Contables Aplicados (continuación)**

### **Constitución y Objeto de la Isapre (continuación)**

#### **1.1) Bases de presentación (continuación)**

La preparación de los presentes estados financieros, conforme a las NIIF, exige el uso de ciertas estimaciones y criterios contables. También exige a la Administración de la Isapre que ejerza su juicio en el proceso de aplicar las políticas contables. En Nota 35 a los estados financieros sobre “estimaciones y criterios contables utilizados”, se revelan las Áreas que implican un mayor grado de juicio o complejidad o las áreas donde las estimaciones son significativas para las cuentas reveladas.

A la fecha de los presentes estados financieros no se evidencian incertidumbres importantes sobre sucesos o condiciones que pueden generar dudas significativas sobre la posibilidad de que la Isapre siga funcionando normalmente como empresa en marcha, tal como lo requiere la aplicación de las NIIF.

Los presentes estados financieros y sus respectivas notas al 31 de diciembre de 2023 fueron aprobados por el Directorio en sesión extraordinaria con fecha 21 de febrero de 2024.

#### **1.2) Bases de preparación.**

##### **1.2.1) Aplicación.**

Los presentes estados financieros de Isalud Isapre de Codelco SpA al 31 de diciembre de 2023, han sido preparados de acuerdo con normas e instrucciones impartidas por la Superintendencia de Salud y Normas Internacionales de Información Financiera (NIIF) emitidas por la International Accounting Standards Board (IASB).

##### **1.2.2) Nuevos pronunciamientos contables.**

Las normas e interpretaciones, así como las mejoras y modificaciones a NIIF, que han sido emitidas, pero aún no han entrado en vigencia a la fecha de cierre de estos estados financieros, se encuentran detalladas a continuación. La Isapre no ha aplicado estas normas en forma anticipada:

# ISALUD ISAPRE DE CODELCO SPA

Notas a los Estados Financieros

Al 31 de diciembre de 2023 y 2022

## Nota 1 - Criterios Contables Aplicados (continuación)

### 1.2.2) Nuevos pronunciamientos contables (continuación)

#### 1.2.2.1) Las siguientes NIIF, Enmiendas a NIIF e Interpretaciones han sido adoptadas en estos estados financieros.

<b>Nuevas NIIF</b>	<b>Fecha de aplicación obligatoria</b>
NIIF 17 “Contratos de Seguros”.	Períodos anuales iniciados en o después del 1 de enero de 2023.
<b>Enmiendas a NIIF</b>	<b>Fecha de aplicación obligatoria</b>
Enmiendas a la NIC 1 "Presentación de estados financieros" y NIC 8 “Políticas Contables, Cambios en las Estimaciones Contables y Errores”.	Períodos anuales iniciados en o después del 1 de enero de 2023.
Enmienda a la NIC 12 “Impuesto Diferido relacionado a Activos y Pasivos que se originan de una sola transacción”.	Períodos anuales iniciados en o después del 1 de enero de 2023.
Enmienda a la NIC 12 “Impuestos a las ganancias” sobre reforma fiscal internacional.	Períodos anuales iniciados en o después del 1 de enero de 2023.
Enmienda a la NIC 1 "Presentación de estados financieros" sobre clasificación de pasivos.	Períodos anuales iniciados en o después del 1 de enero de 2023.
Enmienda a NIIF 17 - Aplicación inicial de NIIF 17 y NIIF 9 Información comparativa.	Períodos anuales iniciados en o después del 1 de enero de 2023.

#### a) NIIF 17 “Contratos de Seguros”.

La adopción de esta norma no tiene un impacto significativo en los estados financieros de la Isapre.

#### b) Enmiendas a la NIC 1 "Presentación de estados financieros" y NIC 8 “Políticas Contables, Cambios en las Estimaciones Contables y Errores”.

La adopción de estas enmiendas no tiene un impacto significativo en los estados financieros de la Isapre.

#### c) Enmienda a la NIC 12 “Impuesto Diferido relacionado a Activos y Pasivos que se originan de una sola transacción”.

La adopción de esta enmienda no tiene un impacto significativo en los estados financieros de la Isapre.

#### d) Enmienda a la NIC 12 “Impuestos a las ganancias” sobre reforma fiscal internacional.

La adopción de esta enmienda no tiene un impacto significativo en los estados financieros de la Isapre.

# ISALUD ISAPRE DE CODELCO SPA

Notas a los Estados Financieros

Al 31 de diciembre de 2023 y 2022

## Nota 1 - Criterios Contables Aplicados (continuación)

### 1.2.2) Nuevos pronunciamientos contables (continuación)

- e) **Enmienda a la NIC 1 "Presentación de estados financieros" sobre clasificación de pasivos.**

La adopción de esta enmienda no tiene un impacto significativo en los estados financieros de la Isapre.

- f) **Enmienda a NIIF 17 - Aplicación inicial de NIIF 17 y NIIF 9 Información comparativa.**

La adopción de esta enmienda no tiene un impacto significativo en los estados financieros de la Isapre.

#### 1.2.2.2) Normas, Enmiendas e Interpretaciones que han sido emitidas pero su fecha de aplicación aún no está vigente:

Enmiendas a NIIF	Fecha de aplicación obligatoria
Enmienda a la NIC 1 "Pasivos no corrientes con covenants".	Períodos anuales iniciados en o después del 1 de enero de 2024.
Enmienda a la IFRS 16 "Arrendamientos".	Períodos anuales iniciados en o después del 1 de enero de 2024.
Enmiendas a la NIC 7 "Estado de flujos de efectivo" y a la NIIF 7 "Instrumentos Financieros: Información a Revelar".	Períodos anuales iniciados en o después del 1 de enero de 2024.
Modificaciones a las NIC 21 - Ausencia de convertibilidad.	Períodos anuales iniciados en o después del 1 de enero de 2025.

- a) **Enmienda a la NIC 1 "Pasivos no corrientes con covenants".**

La Administración estima que la adopción de esta enmienda no tendrá un impacto significativo en los estados financieros de la Isapre en el período de su primera aplicación.

- b) **Enmienda a la IFRS 16 "Arrendamientos".**

La Administración estima que la adopción de esta enmienda no tendrá un impacto significativo en los estados financieros de la Isapre en el período de su primera aplicación.

# ISALUD ISAPRE DE CODELCO SPA

Notas a los Estados Financieros

Al 31 de diciembre de 2023 y 2022

## Nota 1 - Criterios Contables Aplicados (continuación)

### 1.2.2) Nuevos pronunciamientos contables (continuación)

**c) Enmiendas a la NIC 7 “Estado de flujos de efectivo” y a la NIIF 7 “Instrumentos Financieros: Información a Revelar”.**

La Administración estima que la adopción de estas enmiendas no tendrá un impacto significativo en los estados financieros de la Isapre en el período de su primera aplicación.

**d) Modificaciones a las NIC 21 – Ausencia de convertibilidad.**

La Administración estima que la adopción de esta enmienda no tendrá un impacto significativo en los estados financieros de la Isapre en el período de su primera aplicación.

#### **Normas e Instrucciones Superintendencia de Salud:**

1. Circular IF N°408 del 6 de julio de 2022, imparte instrucciones modificatorias a la Ficha Económica Financiera de Isapres (FEFI), con el objetivo de complementar la información financiera que se requiere para analizar y explicar la posición patrimonial y del giro de las Isapres.

2. Circular IF N°34 del 1 de diciembre de 2023, imparte instrucciones sobre la postergación Gradualidad para el reconocimiento de la Provisión por Prestaciones Ocurridas y no Liquidadas, según Circular IF/N°55/2021.

3. Circular IF N°36 del 15 de diciembre de 2023, imparte instrucciones sobre la revelación del pasivo por efecto del fallo de la Excma. Corte Suprema sobre prima GES.

# ISALUD ISAPRE DE CODELCO SPA

Notas a los Estados Financieros

Al 31 de diciembre de 2023 y 2022

## **Nota 1 - Criterios Contables Aplicados (continuación)**

### **1.3) Moneda funcional y de presentación.**

Los importes incluidos en los estados financieros se valoran utilizando la moneda del entorno económico principal en que la Isapre opera (moneda funcional).

En la determinación de la moneda funcional se determina que la Isapre dispone de independencia financiera y operativa de su Matriz (Corporación Nacional del Cobre de Chile S.A.), en los términos precisados en la Norma Internacional de Contabilidad N°21 (NIC 21).

La moneda funcional y de presentación de la Isapre es pesos chilenos, siendo esta moneda no hiper-inflacionaria durante el ejercicio reportado, en los términos precisados en la Norma Internacional de Contabilidad N°29 (NIC 29). La moneda de presentación de los estados financieros es el Peso Chileno; los estados financieros son presentados en miles de pesos.

### **1.4) Información financiera por segmentos operativos.**

Basados en NIIF 8 la Isapre no está obligada a mostrar información financiera por segmento operativo. Adicionalmente, la Isapre tiene un giro social único y los afiliados lo constituyen, principalmente, los trabajadores de la Corporación Nacional del Cobre de Chile S.A.

### **1.5) Propiedades, planta y equipo.**

#### **a) Valorización y actualización.**

Los elementos incluidos en propiedades, planta y equipo se reconocen por su costo inicial menos depreciación y pérdidas por deterioro acumuladas, si las hubiera.

El costo inicial de propiedades, planta y equipo incluye los gastos directamente atribuibles a la adquisición de propiedades, planta y equipos.

Los costos posteriores se incluyen en el valor del activo inicial o se reconocen como un activo separado, sólo cuando es probable que los beneficios económicos futuros asociados con los elementos de propiedades, planta y equipo vayan a fluir a la Isapre y el costo del elemento pueda determinarse de forma fiable. El valor del componente sustituido se da de baja contablemente.

Reparaciones y mantenciones de propiedades, planta y equipo se cargan en el resultado del ejercicio en el que se incurre.

# ISALUD ISAPRE DE CODELCO SPA

Notas a los Estados Financieros

Al 31 de diciembre de 2023 y 2022

## Nota 1 - Criterios Contables Aplicados (continuación)

### 1.5) Propiedades, planta y equipo (continuación)

#### b) Método de depreciación.

La depreciación de los bienes o elementos de propiedades, planta y equipo se calcula usando el método lineal.

El valor residual y la vida útil restante de los bienes se revisan y ajustan si es necesario, con motivo de cada cierre de balance.

Cuando el valor de los bienes o elementos de propiedades, planta y equipo es superior a su importe recuperable estimado, su valor se reduce de forma inmediata hasta su importe recuperable, con cargo a los resultados del período (a menos que pueda ser compensada con una reevaluación positiva anterior, con cargo a patrimonio).

Las pérdidas y ganancias por la venta de los bienes o elementos de propiedades, planta y equipo se calculan comparando los ingresos obtenidos de la venta con el valor en libros y se incluyen en el estado de resultados.

El siguiente cuadro muestra el rango de vidas útiles estimadas para cada clase relevante incluida en propiedades, planta y equipo:

Clases de activos	Vidas útiles (en años)	
	Desde	Hasta
Equipos computacionales y de climatización	2	6
Muebles de oficina	3	7
Máquinas y equipos de oficina	5	7
Otros activos fijos	4	4

El valor residual y la vida útil restante de los bienes o elementos de propiedades, planta y equipo se revisan y ajustan si es necesario, en cada cierre contable.

### 1.6) Pérdidas por deterioro de valor de los activos no financieros.

Los activos no financieros sujetos a amortización se someten a test de pérdidas por deterioro de valor siempre que algún suceso o cambio interno o externo en las circunstancias de la Isapre indique que el importe en libros puede no ser recuperable.

Se reconoce una pérdida por deterioro de valor por el exceso del importe en libros del activo sobre su importe recuperable.

# ISALUD ISAPRE DE CODELCO SPA

Notas a los Estados Financieros

Al 31 de diciembre de 2023 y 2022

## **Nota 1 - Criterios Contables Aplicados (continuación)**

### **1.6) Pérdidas por deterioro de valor de los activos no financieros (continuación)**

El importe recuperable es el valor razonable de un activo menos los costos para la venta o el valor de uso, el mayor de los dos. A efectos de evaluar las pérdidas por deterioro del valor, los activos no financieros se agrupan al nivel más bajo para el que hay flujos de efectivo identificables por separado (unidades generadoras de efectivo).

Los activos no financieros que hubieran sufrido una pérdida por deterioro anterior se someten a revisiones a cada fecha de balance por si se hubieran producido reversiones de la pérdida.

### **1.7) Activos financieros.**

La Isapre clasifica sus activos financieros en una de las siguientes categorías:

- Activos financieros a valor razonable con cambios en resultados.
- Préstamos y cuentas por cobrar.
- Activos financieros mantenidos hasta su vencimiento, y
- Activos financieros disponibles para la venta.

La clasificación depende del propósito con el que se adquirieron los activos financieros. La Administración determina la clasificación de sus activos financieros en el momento de su reconocimiento inicial.

#### **a) Activos financieros a valor razonable con cambios en resultados.**

Los activos financieros a valor razonable con cambios en resultados son activos financieros mantenidos para negociar.

Un activo financiero se clasifica en esta categoría si se adquiere principalmente con el propósito de ser vendido en el corto plazo.

Los activos de esta categoría se clasifican como activos corrientes.

#### **b) Préstamos y cuentas por cobrar.**

Los préstamos y cuentas por cobrar son activos financieros no derivados con pagos fijos o determinables que no cotizan en un mercado activo.

Se incluyen en activos corrientes aquellos activos con vencimiento de hasta 12 meses desde la fecha del balance.

# ISALUD ISAPRE DE CODELCO SPA

Notas a los Estados Financieros

Al 31 de diciembre de 2023 y 2022

## Nota 1 - Criterios Contables Aplicados (continuación)

### 1.7) Activos financieros (continuación)

#### b) Préstamos y cuentas por cobrar (continuación)

Aquellos activos con vencimientos superiores se muestran en activos no corrientes.

Los préstamos y cuentas por cobrar se incluyen en deudores comerciales y otras cuentas por cobrar en el estado financiero.

#### c) Activos financieros mantenidos hasta su vencimiento.

Los activos financieros mantenidos hasta su vencimiento son activos financieros no derivados con pagos fijos o determinables y vencimiento fijo que la Administración de la Isapre tiene la intención y la capacidad de mantener hasta su vencimiento.

Si la Isapre vendiera un importe que no fuese insignificante de los activos financieros mantenidos hasta su vencimiento, la categoría completa se reclasificaría como disponible para la venta.

Estos activos financieros disponibles para la venta se incluyen en activos no corrientes, excepto aquellos con vencimiento inferior a 12 meses a partir de la fecha del balance que se clasifican como activos corrientes.

#### d) Activos financieros disponibles para la venta.

Los activos financieros disponibles para la venta son no derivados que se designan en esta categoría o no se clasifican en ninguna de las otras categorías. Se incluyen en activos no corrientes a menos que la Administración pretenda enajenar la inversión en los 12 meses siguientes a la fecha del balance.

#### e) Deterioro de valor de activos financieros y tasa de interés efectiva.

La Isapre evalúa en la fecha de cada balance si existe evidencia objetiva que un activo financiero o un conjunto de activos financieros puedan haber sufrido pérdidas por deterioro.

Las pruebas de pérdidas por deterioro del valor de las cuentas por cobrar se describen en la Nota 24 relacionada con “Deudores comerciales y otras cuentas por cobrar”.

### 1.8) Instrumentos financieros derivados y actividades de cobertura.

La Isapre no efectúa operaciones con derivados.

# ISALUD ISAPRE DE CODELCO SPA

Notas a los Estados Financieros

Al 31 de diciembre de 2023 y 2022

## Nota 1 - Criterios Contables Aplicados (continuación)

### 1.9) Deudores comerciales y otras cuentas por cobrar.

#### a) Cuentas comerciales genéricas (neto).

Las cuentas comerciales por cobrar se reconocen inicialmente por su valor razonable y posteriormente por su costo amortizado de acuerdo con el método del tipo de interés efectivo, menos la provisión por pérdidas por deterioro del valor.

Se establece una provisión para pérdidas por deterioro de valor en cuentas comerciales a cobrar cuando existe evidencia objetiva de que la Isapre no será capaz de cobrar todos los importes que se adeudan de acuerdo con los términos originales de las cuentas por cobrar.

#### b) Deudores de cotizaciones (neto).

Registra las cotizaciones que, a la fecha de cierre, aún no han sido pagadas por los empleadores, afiliados independientes, afiliados voluntarios, Administradoras de Fondos de Pensiones, Compañías de Seguros o Institutos de Previsión Social.

Se incluyen aquellas cotizaciones que debieron pagarse en el mes y las cotizaciones adeudadas de meses anteriores con los reajustes de intereses devengados que correspondan, que para tal efecto define la normativa vigente.

Esta cuenta está constituida por los siguientes conceptos:

- Cotizaciones declaradas y no pagadas.

Incluye las cotizaciones declaradas que no han sido pagadas a la fecha del cierre contable.

A partir del saldo de esta cuenta, se calcula una estimación de deterioro por aquellos valores pendientes de cobro de dudosa recuperación, que se encuentren o no en trámite de cobranza judicial.

- Cotizaciones no declaradas y no pagadas.

El registro de las cotizaciones no declaradas y no pagadas se basa en una medición razonable establecida por la Isapre de los flujos futuros que beneficiará a la Isapre, evitando la constitución de activos que efectivamente no se materialicen como incremento patrimonial.

# ISALUD ISAPRE DE CODELCO SPA

Notas a los Estados Financieros

Al 31 de diciembre de 2023 y 2022

## **Nota 1 - Criterios Contables Aplicados (continuación)**

### **1.9) Deudores comerciales y otras cuentas por cobrar (continuación)**

#### **b) Deudores de cotizaciones (neto) (continuación)**

La estimación se basa en los derechos que emanan de los contratos de salud previsual.

La estimación de deterioro se calcula de acuerdo con lo dispuesto en la NIIF 9 y que se explica en la Nota 2, Deudores de Cotización.

- Deudores por préstamos de salud.

Registra los préstamos otorgados por la Isapre a sus afiliados, directamente o a través de sus empleadores, para financiar el costo de las atenciones de salud en la parte no cubierta, incluyendo intereses y reajustes devengados a la fecha de cierre de los estados financieros.

La estimación de deterioro se calcula de acuerdo con lo dispuesto en la NIIF 9 y que se explica en la Nota 3, Deudores por Prestamos de Salud.

- Fondo único de prestaciones familiares.

Corresponde a aquellos subsidios por licencias maternales y por enfermedad grave del hijo menor de un año que constituyan un exceso por sobre el presupuesto autorizado por la Superintendencia de Seguridad Social o aquellos pagados por una institución recién iniciada, que no cuenta con el mecanismo dispuesto por dicha Superintendencia.

### **1.10) Efectivo y equivalentes al efectivo.**

El efectivo y equivalente al efectivo incluyen el efectivo en caja, los depósitos a plazo en entidades de crédito, otras inversiones a corto plazo de gran liquidez y bajo riesgo con un vencimiento original de tres meses o menos.

La Isapre ha optado por presentar su estado de flujo de efectivo de acuerdo con el método directo.

Para efectos de preparación del estado de flujos de efectivo, la Isapre ha adoptado las siguientes definiciones:

# ISALUD ISAPRE DE CODELCO SPA

Notas a los Estados Financieros

Al 31 de diciembre de 2023 y 2022

## Nota 1 - Criterios Contables Aplicados (continuación)

### 1.10) Efectivo y equivalentes al efectivo (continuación)

- **Actividades de operación:** Son las actividades que constituyen la principal fuente de ingresos ordinarios de la Isapre, así como otras actividades que no puedan ser calificadas como de inversión o financiación.
- **Actividades de inversión:** Corresponden a actividades de adquisición, enajenación o disposición por otros medios de activos a largo plazo y otras inversiones no incluidas en el efectivo y sus equivalentes.
- **Actividades de financiación:** Actividades que producen cambios en el tamaño y composición del patrimonio neto y de los pasivos de carácter financiero.

### 1.11) Acreedores comerciales y otras cuentas por pagar.

#### a) Acreedores comerciales genéricos.

Los proveedores o acreedores comerciales se reconocen inicialmente a su valor razonable y posteriormente se valoran por su costo amortizado utilizando el método del tipo de interés efectivo.

#### b) Beneficios por pagar por parte de Isapre.

##### **Reembolso por pagar.**

Corresponde principalmente a los beneficios que a la fecha de cierre han sido valorizados y se encuentran pendientes de pago incluyendo los fondos que por cualquier medio de pago no han sido presentados a cobro dentro de los plazos de caducidad correspondientes.

##### **Subsidios por pagar.**

Corresponde a las obligaciones por pagar a los beneficiarios, más las cotizaciones previsionales (salud, fondos de pensiones y demás que correspondan), derivadas de los subsidios por incapacidad laboral que son de cargo de la Isapre.

# ISALUD ISAPRE DE CODELCO SPA

Notas a los Estados Financieros

Al 31 de diciembre de 2023 y 2022

## Nota 1 - Criterios Contables Aplicados (continuación)

### 1.11) Acreedores comerciales y otras cuentas por pagar (continuación)

#### b) Beneficios por pagar por parte de Isapre (continuación)

##### Subsidios por pagar F.U.P.F.

Incluye los subsidios derivados de licencias maternales y por enfermedad del hijo menor de un año que se hayan autorizados con cargo al Fondo Único de Prestaciones Familiares y que aún no se hayan pagado.

#### c) Excedentes de cotizaciones.

Registra las obligaciones con los afiliados derivadas de excedentes de cotización, entendiéndose como tal, la diferencia positiva producida entre la cotización mínima para salud, con el tope legal respectivo y el precio del plan contratado más la prima GES.

El saldo de esta cuenta se determina mensualmente y corresponde al monto acumulado de excedentes de cotización generados que tenga el afiliado en su cuenta individual, más los intereses y reajustes devengados, menos la comisión provisionada y los usos efectuados en el mes correspondiente.

#### d) Excesos de cotización.

Registra las obligaciones con los afiliados y que corresponden a la cotización percibida por la Isapre en el respectivo mes, que sobrepase el monto que resulte mayor entre la total cotización pactada y la cotización mínima legal para salud. Se incluyen los fondos que por cualquier medio de pago no han sido presentados a cobro dentro de los plazos de caducidad correspondientes, dando cumplimiento a la Circular IF/N°226 de fecha 9 de septiembre de 2014, de la Superintendencia de Salud.

#### e) Cotizaciones anticipadas.

Registra las cotizaciones que fueron pagadas anticipadamente por el empleador o cotizante independiente y que corresponden a ingresos cuyo devengamiento se realiza en los siguientes períodos.

#### f) Cotizaciones por regularizar.

Registra las obligaciones con los cotizantes originadas por cotizaciones mal enteradas y cotizaciones en rezago.

# ISALUD ISAPRE DE CODELCO SPA

Notas a los Estados Financieros

Al 31 de diciembre de 2023 y 2022

## **Nota 1 - Criterios Contables Aplicados (continuación)**

### **1.11) Acreedores comerciales y otras cuentas por pagar (continuación)**

#### **g) Cuentas por pagar a entidades prestadoras de salud.**

Incluye las obligaciones documentadas o no, provenientes del desarrollo de operaciones propias de la Isapre y que, a la fecha de cierre, se encuentran pendientes de pago con los prestadores de salud.

Bajo este concepto se encuentran las siguientes obligaciones:

- Bonos, órdenes de atención y programas médicos por pagar.
- Cuentas por pagar a clínicas, centros médicos, hospitales y otras instituciones de salud.
- Honorarios médicos por pagar.
- Cheques u otras formas de pago caducadas de prestadores de salud.
- Otras cuentas por pagar a prestadores.

### **1.12) Otros préstamos de terceros.**

Los recursos de terceros se reconocen, inicialmente, por su valor razonable, netos de los costos en que se haya incurrido en la transacción. Posteriormente, los recursos de terceros se valorizan por su costo amortizado.

Cualquier diferencia entre los fondos obtenidos (netos de los costos necesarios para su obtención) y el valor de reembolso, se reconoce en el estado de resultados durante la vida de la deuda de acuerdo con el método del tipo de interés efectivo.

Los recursos de terceros se clasifican como pasivos corrientes a menos que la Isapre tenga un derecho incondicional a diferir su liquidación durante al menos 12 meses después de la fecha del balance.

### **1.13) Impuesto a la Renta e Impuestos Diferidos.**

Isalud Isapre de Codelco SpA contabiliza el impuesto a la renta corriente sobre la base de la renta líquida imponible determinada según las normas establecidas en la Ley de Impuesto a la Renta.

Los impuestos diferidos originados por diferencias temporarias y otros eventos que crean diferencias entre la base contable y tributaria de activos y pasivos, se registran de acuerdo con las normas establecidas en NIC 12.

# ISALUD ISAPRE DE CODELCO SPA

Notas a los Estados Financieros

Al 31 de diciembre de 2023 y 2022

## **Nota 1 - Criterios Contables Aplicados (continuación)**

### **1.13) Impuesto a la Renta e Impuestos Diferidos (continuación)**

El resultado por impuesto a las ganancias del período se determina como la suma del impuesto corriente declarado, que resulta de la aplicación del tipo de gravamen sobre la base imponible del período, una vez aplicadas las deducciones tributarias, más la variación de los activos y pasivos por impuestos diferidos y créditos tributarios. Las diferencias entre el valor contable de los activos y pasivos y su base tributaria generan los saldos de impuestos diferidos de activo o de pasivo, que se calculan utilizando las tasas impositivas que se espera estén vigentes cuando los activos y pasivos se realicen.

El impuesto corriente y las variaciones en los impuestos diferidos se registran en resultados o en el rubro de ingreso (gasto) por impuestos a las ganancias o en el rubro de patrimonio neto en el estado de situación financiera, en función de donde hayan registrado las ganancias o pérdidas que lo hayan originado, excepto activos o pasivos que provengan de combinaciones de negocio.

Los activos por impuestos diferidos y créditos tributarios se reconocen únicamente cuando se considera probable que existan ganancias tributarias futuras suficientes para recuperar las deducciones por diferencias temporarias y hacer efectivos los créditos tributarios. Se reconocen pasivos por impuestos diferidos para todas las diferencias temporarias.

### **1.14) Beneficios al personal.**

#### **a) Indemnización por años de servicios al personal.**

La Isapre efectúa el estudio, análisis y evaluación de sus beneficios de largo plazo al personal, conforme a las definiciones establecidas en la NIC-19. El principal beneficio evaluado corresponde a las indemnizaciones por años de servicios a todo evento en caso de desvinculación, las cuales se encuentran pactadas en los respectivos contratos vigentes.

El pasivo reconocido es determinado usando evaluaciones actuariales mediante la aplicación del Método de la Unidad de Crédito Proyectada. Las valuaciones involucran suposiciones respecto de tasas de descuento, futuros aumentos de sueldo, tasas de rotación de empleados y tasas de mortalidad, entre otros. Debido a la naturaleza de largo plazo de estos planes, tales estimaciones están sujetas a una cantidad significativa de incertidumbre. La Isapre revalida al final de cada año los parámetros de cálculo, adoptando los más apropiados de acuerdo con las condiciones de mercado y experiencia de su dotación.

El costo de los beneficios a los empleados se determina descontando los flujos de salida de efectivo estimados, a una tasa de interés de mercado para instrumentos de deuda de

# ISALUD ISAPRE DE CODELCO SPA

Notas a los Estados Financieros

Al 31 de diciembre de 2023 y 2022

## Nota 1 - Criterios Contables Aplicados (continuación)

### 1.14) Beneficios al personal (continuación)

#### a) Indemnización por años de servicios al personal (continuación)

largo plazo próximos al plazo de vencimiento de la obligación. Los cambios en la provisión se reconocen en resultados en el período en que se incurren, las utilidades y pérdidas actuariales se reconocen en el estado de otros resultados integrales dentro del patrimonio.

#### b) Vacaciones al personal.

La Isapre reconoce el gasto por vacaciones del personal sobre base devengada, con relación a los beneficios legales o contractuales pactados con los trabajadores.

### 1.15) Provisiones.

#### a) Provisión por prestaciones ocurridas y no liquidadas.

Registra, en base a una provisión, aquellos beneficios y/o prestaciones que, habiéndose materializado a la fecha de cierre de los estados financieros, aún no han sido imputados en las partidas contables correspondientes, dado que se encuentran en los siguientes estados de clasificación:

- i) Prestaciones y Subsidios por incapacidad laboral ocurridos y no reportados a la Isapre.
- ii) Prestaciones y Subsidios por incapacidad laboral ocurridos, reportados y no valorizados por la Isapre.

La provisión correspondiente debe determinarse mensual y separadamente de acuerdo con cada modalidad, entendiéndose por tales, las Prestaciones de Salud (hospitalarias y ambulatorias) y los Subsidios por incapacidad laboral con sus respectivos aportes previsionales.

El monto de la provisión debe calcularse considerando la tasa promedio móvil correspondiente a las prestaciones y subsidios por incapacidad laboral ocurridos y no liquidados en cada cierre contable y registrados en los tres meses siguientes, considerando como base los períodos cuyos costos fueron reportados extemporáneamente de acuerdo con cada cierre contable.

# ISALUD ISAPRE DE CODELCO SPA

Notas a los Estados Financieros

Al 31 de diciembre de 2023 y 2022

## Nota 1 - Criterios Contables Aplicados (continuación)

### 1.15) Provisiones (continuación)

#### a) Provisión por prestaciones ocurridas y no liquidadas (continuación)

La tasa promedio que se obtenga, se deberá aplicar finalmente al costo real registrado en el mes cuyo cierre contable se reporta y respecto del cual se debe calcular la provisión.

El 30 de junio de 2020, la Superintendencia de Salud a través de la Circular IF N°361, modificó la forma de cálculo de la provisión por prestaciones ocurridas y no liquidadas provenientes de prestaciones de salud ocurridas y no reportadas a la Isapre.

De acuerdo con lo informado a la Superintendencia de Salud, al cierre del ejercicio de 2020, se aplicó un nuevo modelo de cálculo actuarial basado en el método de triángulos de siniestros incurridos modificados según Bornhuetter Ferguson, certificado por nuestros auditores externos.

#### b) Provisión por prestaciones en litigio.

La Isapre debe constituir una provisión que refleje exclusivamente los litigios y reclamaciones sujetas a decisión administrativa o judicial, ya sea por instrucciones o reclamaciones ante la Superintendencia de Salud, las COMPIN, Superintendencia de Seguridad Social, en la propia Isapre o en tribunales respecto de prestaciones de salud o subsidios por incapacidad laboral.

La provisión correspondiente debe determinarse mensualmente de acuerdo con cada tipo de modalidad, entendiéndose por tales, las Prestaciones de Salud y los Subsidios por incapacidad laboral con sus respectivos aportes previsionales.

El monto de la provisión debe calcularse considerando la tasa promedio móvil correspondiente a las prestaciones y subsidios por incapacidad laboral en litigio en cada cierre contable y reportadas en los tres meses siguientes, considerando como base los períodos cuyos costos fueron reportados extemporáneamente de acuerdo con cada cierre contable.

# ISALUD ISAPRE DE CODELCO SPA

Notas a los Estados Financieros

Al 31 de diciembre de 2023 y 2022

## Nota 1 - Criterios Contables Aplicados (continuación)

### 1.15) Provisiones (continuación)

#### b) Provisión por prestaciones en litigio (continuación)

La tasa promedio que se obtenga, se deberá aplicar finalmente al costo real registrado en el mes cuyo cierre contable se reporta y respecto del cual se debe calcular la provisión.

### 1.16) Reconocimientos de ingresos.

La Isapre reconoce los ingresos cuando el importe de estos se puede valorar con fiabilidad, es probable que los beneficios económicos futuros vayan a fluir a la Isapre y se cumplan las condiciones específicas para cada una de las actividades que generan ingresos para la Isapre.

Los ingresos ordinarios se reconocen sobre base devengada, entendiendo esta fecha aquella donde se genera el derecho de cobro hacia los clientes.

Los ingresos por intereses son reconocidos a medida que los intereses son devengados en función del capital que está pendiente de pago y de la tasa de interés aplicable.

### 1.17) Arrendamientos.

Esta norma establece que todos los contratos de arrendamiento se reconocerán en el estado de situación financiera por los arrendatarios, ya que se elimina la distinción entre el arrendamiento financiero y el operativo. De acuerdo con la nueva norma, se reconoce un activo (el derecho de uso del bien arrendado) y un pasivo financiero para pagar rentas. Las únicas excepciones son los arrendamientos a corto plazo y de bajo valor (inferiores o igual a US\$ 5.000 por bien arrendado).

Los activos por derecho de uso se clasifican en propiedades, planta y equipo.

Las correspondientes obligaciones por arrendamientos se incluyen en cuentas por pagar comerciales y otras cuentas por pagar, corrientes y no corrientes. El elemento de interés del costo financiero se carga en el estado de resultados durante el período de arrendamiento. El activo adquirido en régimen de arrendamiento financiero se deprecia, con efecto en resultados del ejercicio.

Las cuotas de arrendamiento operativo se reconocen como gasto de forma lineal durante el plazo del contrato, cuya duración son menores a 12 meses.

# ISALUD ISAPRE DE CODELCO SPA

Notas a los Estados Financieros

Al 31 de diciembre de 2023 y 2022

## **Nota 1 - Criterios Contables Aplicados (continuación)**

### **1.18) Activos no corrientes (o grupos de enajenación) mantenidos para la venta.**

Los activos no corrientes (o grupos de enajenación) se clasifican como activos mantenidos para la venta y se reconocen al menor valor entre el importe en libros y el valor razonable menos los costos para la venta, si su importe en libros se recupera principalmente a través de una transacción de venta en lugar del uso continuado.

### **1.19) Uso de estimaciones.**

En la preparación de los estados financieros se han utilizado estimaciones realizadas por la Gerencia de la Isapre, para cuantificar algunos de los activos, pasivos, ingresos, gastos y compromisos que figuran registrados por ellos.

### **1.20) Garantía Superintendencia de Salud.**

La Isapre mantiene instrumentos financieros, para dar cumplimiento a lo dispuesto en los artículos 181 y siguientes del DFL N°1, de 2005, del Ministerio de Salud y en la Circular N°77 de 2004 de la Superintendencia de Salud.

### **1.21) Prescripción Subsidios por Incapacidad Laboral (SIL).**

La prescripción de Subsidios por Incapacidad Laboral (SIL) de los medios de pago pendientes de cobro, al cierre de cada período, se realiza de acuerdo a normas y plazos establecidos en la normativa vigente.

### **1.22) Activos intangibles distintos de la plusvalía.**

#### **a) Programas informáticos.**

El software computacional incluye las licencias para programas informáticos y los costos de los desarrollos informáticos propios, capitalizados sobre la base de los costos reales en que se ha incurrido. Se amortizan linealmente durante sus vidas útiles estimadas.

La vida útil asignada es de 5 años.

# ISALUD ISAPRE DE CODELCO SPA

## Notas a los Estados Financieros

Al 31 de diciembre de 2023 y 2022

### Nota 2 - Deudores de Cotización.

Al 31 de diciembre de 2023 y 2022, el detalle de los deudores de cotización es el siguiente:

#### 2.1) Cotizaciones declaradas y no pagadas.

Tramo Referencial de Antigüedad (Meses)	Al 31 de diciembre de 2023			Al 31 de diciembre de 2022		
	Estimación de incobrabilidad	Monto Bruto	Monto Neto	Estimación de incobrabilidad	Monto Bruto	Monto Neto
	%	M\$	M\$	%	M\$	M\$
1-3	99,30%	1.139	8	99,26%	1.209	9
4-6	100,00%	642	-	99,87%	761	1
7-9	100,00%	2.009	-	100,00%	537	-
10-12	100,00%	1.078	-	100,00%	-	-
13 y más	100,00%	23.749	-	100,00%	22.140	-
<b>Total</b>		<b>28.617</b>	<b>8</b>		<b>24.647</b>	<b>10</b>

Hemos distribuido los saldos conforme a los tramos por meses referenciales.

La Isapre dispone de un Departamento de Cobranza, quien por medio de una plataforma telefónica contacta a los deudores quienes mantienen la deuda vigente para comprometer su pago. Adicionalmente, se procede al envío de cartas informando la deuda que mantienen los deudores. Se agrega a lo anterior, una empresa de cobranza externa especializada que apoya en la gestión.

Transcurrido el plazo de seis meses se inician procesos de cobranza judicial.

La Isapre revisó y evaluó por deterioro las cotizaciones declaradas y no pagadas usando información razonable y sustentable que estaba disponible, bajo un esquema de modelo simplificado, en conformidad con NIIF 9 para determinar el riesgo de incobrabilidad.

Los tramos de antigüedad para la determinación de la pérdida esperada bajo el modelo de NIIF 9 considera desde el día 1 al 90 (tramo referencial 1-3 meses), y así sucesivamente.

# ISALUD ISAPRE DE CODELCO SPA

## Notas a los Estados Financieros

Al 31 de diciembre de 2023 y 2022

### Nota 2 - Deudores de Cotización (continuación)

#### 2.2) Cotizaciones no declaradas y no pagadas.

Tramo Referencial de Antigüedad (Meses)	Al 31 de diciembre de 2023			Al 31 de diciembre de 2022		
	Recuperabilidad	Incumplimiento Presunto	Incumplimiento Presunto Ajustado	Recuperabilidad	Incumplimiento Presunto	Incumplimiento Presunto Ajustado
	%	M\$	M\$	%	M\$	M\$
1-3	40,42%	113.962	46.063	42,80%	156.718	67.071
4-6	28,90%	91.113	26.329	31,39%	119.691	37.567
7-9	23,26%	74.286	17.282	25,96%	111.528	28.947
10-12	18,47%	78.421	14.483	21,71%	115.073	24.987
13 y más	6,21%	1.072.002	66.524	5,63%	1.109.553	62.428
<b>Total</b>		<b>1.429.784</b>	<b>170.681</b>		<b>1.612.563</b>	<b>221.000</b>

	Al 31 de diciembre de 2023	Al 31 de diciembre de 2022
<b>Total, saldos Deudores de Cotización, netos</b>	<b>170.689</b>	<b>221.010</b>

La Isapre dispone de un Departamento de Cobranza, quien por medio de una plataforma telefónica contacta a los beneficiarios quienes mantienen la deuda vigente para comprometer su pago. Adicionalmente, se procede al envío de cartas, informando la deuda que mantienen los beneficiarios. Se agrega a lo anterior, una empresa de cobranza externa especializada que apoya en la gestión.

Transcurrido el plazo de seis meses se inician procesos de cobranza judicial.

La Isapre revisó y evaluó por deterioro las cotizaciones no declaradas y no pagadas usando información razonable y sustentable que estaba disponible, bajo un esquema de modelo simplificado, en conformidad con NIIF 9 para determinar el riesgo de incobrabilidad.

Los tramos de antigüedad para la determinación de la pérdida esperada bajo el modelo de NIIF 9 considera desde el día 1 al 90 (tramo referencial 1-3 meses), y así sucesivamente.

# ISALUD ISAPRE DE CODELCO SPA

## Notas a los Estados Financieros

Al 31 de diciembre de 2023 y 2022

### Nota 3 - Deudores por Préstamos de Salud.

Al 31 de diciembre de 2023 y 2022, el detalle de los deudores por préstamos de salud es el siguiente:

Tramo Referencial de Antigüedad (Meses)	Al 31 de diciembre de 2023			Al 31 de diciembre de 2022		
	Estimación de Incobrabilidad	Monto Bruto	Monto Neto	Estimación de Incobrabilidad	Monto Bruto	Monto Neto
	%	MS	MS	%	MS	MS
1-3	94,97%	61.869	3.110	93,87%	50.773	3.112
4-6	98,46%	12.037	185	99,03%	13.535	131
7-9	99,73%	12.874	35	99,67%	9.582	32
10-12	99,80%	62.737	124	99,83%	72.228	125
13 y Mas	99,99%	275.578	21	100,00%	278.275	11
<b>Total</b>		<b>425.095</b>	<b>3.475</b>		<b>424.393</b>	<b>3.411</b>

Hemos distribuido los saldos conforme a los tramos por meses referenciales.

La Isapre dispone de un Departamento de Cobranza, quien por medio de una plataforma telefónica contacta a los beneficiarios quienes mantienen la deuda vigente para comprometer su pago.

Adicionalmente, se procede al envío de cartas, informando la deuda que mantienen los beneficiarios.

La Isapre revisó y evaluó por deterioro los deudores por préstamos de salud usando información razonable y sustentable que estaba disponible, bajo un esquema de modelo simplificado, en conformidad con NIIF 9 para determinar el riesgo de incobrabilidad.

Los tramos de antigüedad para la determinación de la pérdida esperada bajo el modelo de NIIF 9 considera desde el día 1 al 90 (tramo referencial 1-3 meses), y así sucesivamente.

# ISALUD ISAPRE DE CODELCO SPA

## Notas a los Estados Financieros

Al 31 de diciembre de 2023 y 2022

### Nota 4 - Documentos y Cuentas por Cobrar y por Pagar con partes Relacionadas.

#### 1) Saldos por Cobrar Corriente 2023.

Razón Social	RUT	Relación del deudor o acreedor con la Isapre	Origen y naturaleza de los créditos u obligaciones	Tipos de reajustes e intereses pactados	Al 31 de diciembre de 2023		
					Monto de los créditos u obligaciones documentado o no documentado. M\$	Saldo afecto a garantía M\$	Saldo no afecto a garantía. M\$
Corporación Nacional del Cobre de Chile S.A.	61.704.000-K	Matriz	Honorarios de Administración de Cartera de beneficios	No hay	1.835.895	-	1.835.895
Corporación Nacional del Cobre de Chile S.A.	61.704.000-K	Matriz	Provisión ingresos devengados por prestaciones ajustadas a NIIF	No hay	16.242.308	-	16.242.308
Corporación Nacional del Cobre de Chile S.A.	61.704.000-K	Matriz	Déficit rendiciones convenios de Administración y pago, neto de anticipos recibidos	UF	5.566.121	-	5.566.121
Corporación Nacional del Cobre de Chile S.A.	61.704.000-K	Matriz	Otras cuentas por cobrar	No hay	1.404.692	-	1.404.692
Clínica San Lorenzo SpA	88.497.100-4	Controlador Común	Cuenta corriente. Anticipos netos de facturación por prestaciones	No hay	68.802	-	68.802
<b>TOTALES</b>					<b>25.117.818</b>	<b>-</b>	<b>25.117.818</b>

#### 2) Saldos por Pagar Corriente 2023.

Razón Social	RUT	Relación del deudor o acreedor con la Isapre	Origen y naturaleza de los créditos u obligaciones	Tipos de reajustes e intereses pactados	Al 31 de diciembre de 2023		
					Monto de los créditos u obligaciones documentado o no documentado M\$	Saldo afecto a garantía M\$	Saldo no afecto a garantía M\$
Clínica Río Blanco SpA	99.573.600-4	Controlador Común	Cuenta corriente. Anticipos netos de facturación por prestaciones	No hay	215.175	-	215.175
Centro de Especialidades Médicas San Lorenzo SpA	76.124.156-7	Controlador Común	Cuenta corriente. Anticipos netos de facturación por prestaciones	No hay	452.733	-	452.733
Centro de Especialidades Médicas Río Blanco SpA	76.064.682-2	Controlador Común	Cuenta corriente. Anticipos netos de facturación por prestaciones	No hay	499.220	-	499.220
Prestaciones de Servicios de la Salud Intersalud Ltda.	77.270.020-2	Controlador Común	Prestaciones de Salud	No hay	282.798	-	282.798
Centro de Servicios Médicos Porvenir Ltda.	78.394.040-K	Controlador Común	Cuenta corriente. Anticipos netos de facturación por prestaciones	No hay	2.852.850	-	2.852.850
Fundación de Salud El Teniente	70.905.700-6	Controlador Común	Cuenta corriente. Anticipos netos de facturación por prestaciones	No hay	4.057.368	-	4.057.368
<b>TOTALES</b>					<b>8.360.144</b>	<b>-</b>	<b>8.360.144</b>

# ISALUD ISAPRE DE CODELCO SPA

## Notas a los Estados Financieros

Al 31 de diciembre de 2023 y 2022

### Nota 4 - Documentos y Cuentas por Cobrar y por Pagar con partes Relacionadas (continuación)

#### 3) Saldos por Cobrar Corriente 2022.

Razón Social	RUT	Relación del deudor o acreedor con la Isapre	Origen y naturaleza de los créditos u obligaciones	Tipos de reajustes e intereses pactados	Al 31 de diciembre de 2022		
					Monto de los créditos u obligaciones documentado o no documentado. M\$	Saldo afecto a garantía M\$	Saldo no afecto a garantía. M\$
Corporación Nacional del Cobre de Chile S.A.	61.704.000-K	Matriz	Honorarios de Administración de Cartera de beneficios	No hay	2.272.879	-	2.272.879
Corporación Nacional del Cobre de Chile S.A.	61.704.000-K	Matriz	Provisión ingresos devengados por prestaciones ajustadas a NIIF	No hay	13.575.653	-	13.575.653
Corporación Nacional del Cobre de Chile S.A.	61.704.000-K	Matriz	Déficit rendiciones convenios de Administración y pago, neto de anticipos recibidos	UF	4.763.410	-	4.763.410
Corporación Nacional del Cobre de Chile S.A.	61.704.000-K	Matriz	Otras cuentas por cobrar	No hay	1.506.669	-	1.506.669
Clínica Río Blanco SpA	99.573.600-4	Controlador Común	Cuenta corriente. Anticipos netos de facturación por prestaciones	No hay	33.924	-	33.924
<b>TOTALES</b>					<b>22.152.535</b>	<b>-</b>	<b>22.152.535</b>

#### 4) Saldos por Pagar Corriente 2022.

Razón Social	RUT	Relación del deudor o acreedor con la Isapre	Origen y naturaleza de los créditos u obligaciones	Tipos de reajustes e intereses pactados	Al 31 de diciembre de 2022		
					Monto de los créditos u obligaciones documentado o no documentado M\$	Saldo afecto a garantía M\$	Saldo no afecto a garantía M\$
Clínica San Lorenzo SpA	88.497.100-4	Controlador Común	Cuenta corriente. Anticipos netos de facturación por prestaciones	No hay	37.903	-	37.903
Centro de Especialidades Médicas San Lorenzo SpA	76.124.156-7	Controlador Común	Cuenta corriente. Anticipos netos de facturación por prestaciones	No hay	236.715	-	236.715
Centro de Especialidades Médicas Río Blanco SpA	76.064.682-2	Controlador Común	Cuenta corriente. Anticipos netos de facturación por prestaciones	No hay	378.901	-	378.901
Prestaciones de Servicios de la Salud Intersalud Ltda.	77.270.020-2	Controlador Común	Prestaciones de Salud	No hay	207.005	-	207.005
Centro de Servicios Médicos Porvenir Ltda.	78.394.040-K	Controlador Común	Cuenta corriente. Anticipos netos de facturación por prestaciones	No hay	856.160	-	856.160
Fundación de Salud El Teniente	70.905.700-6	Controlador Común	Cuenta corriente. Anticipos netos de facturación por prestaciones	No hay	5.071.842	-	5.071.842
<b>TOTALES</b>					<b>6.788.526</b>	<b>-</b>	<b>6.788.526</b>

# ISALUD ISAPRE DE CODELCO SPA

## Notas a los Estados Financieros

Al 31 de diciembre de 2023 y 2022

### Nota 4 - Documentos y Cuentas por Cobrar y por Pagar con partes Relacionadas (continuación)

#### Efectos en el resultado de las principales transacciones con partes relacionadas

Razón Social	RUT	Relación del deudor o acreedor con la Isapre	Origen y naturaleza de las transacciones	Al 31 de diciembre de 2023		Al 31 de diciembre de 2022	
				Monto M\$	Efecto en Resultados (cargos)/abonos	Monto M\$	Efecto en Resultados (cargos)/abonos
Corporación Nacional del Cobre de Chile S.A.	61.704.000-K	Matriz / Controlador Común	Déficit rendición por convenios de Administración de beneficios de salud, neto de anticipos	65.795.314	65.795.314	51.535.549	51.535.549
Corporación Nacional del Cobre de Chile S.A.	61.704.000-K	Matriz / Controlador Común	Servicios Gestión Sanitaria	1.928.177	1.928.177	6.530.882	6.530.882
Fundación de Salud El Teniente	70.905.700-6	Socio / Matriz	Déficit rendición por convenios de Administración de beneficios de salud.	491.828	491.828	548.931	548.931
Clínica Río Blanco SpA	99.573.600-4	Controlador Común	Déficit rendición por convenios de Administración de beneficios de salud.	4.930	4.930	6.903	6.903
Centro de Especialidades Médicas Río Blanco SpA	76.064.682-2	Controlador Común	Déficit rendición por convenios de Administración de beneficios de salud.	1.787	1.787	1.928.177	13.101
Corporación Nacional del Cobre de Chile S.A.	61.704.000-K	Matriz / Controlador Común	Honorarios de Administración por convenio de Administración.	8.483.666	8.483.666	7.815.033	7.815.033
Fundación de Salud El Teniente	70.905.700-6	Socio / Matriz	Honorarios de Administración por convenio de Administración.	40.836	40.836	42.182	42.182
Clínica Río Blanco SpA	99.573.600-4	Controlador Común	Honorarios de Administración por convenio de Administración.	6.197	6.197	5.710	5.710
Centro de Especialidades Médicas Río Blanco SpA	76.064.682-2	Controlador Común	Honorarios de Administración por convenio de Administración.	6.197	6.197	5.710	5.710
Fundación de Salud El Teniente	70.905.700-6	Socio / Matriz	Provisión PAM	78.391	78.391	249.831	(249.831)
Centro de Servicios Médicos Porvenir Ltda.	78.394.040-K	Controlador Común	Provisión PAM	856.715	(856.715)	129.559	129.559
Prestaciones de Servicios de la Salud Intersalud Ltda.	77.270.020-2	Controlador Común	Provisión PAM	1.823	1.823	20.871	20.871
Clínica Río Blanco SpA	99.573.600-4	Controlador Común	Provisión PAM	8.739	(8.739)	21.405	(21.405)
Centro de Especialidades Médicas Río Blanco SpA	76.064.682-2	Controlador Común	Provisión PAM	3.049	3.049	9.676	(9.676)
Clínica San Lorenzo SpA	88.497.100-4	Socio / Controlador Común	Provisión PAM	90.480	90.480	189.812	(189.812)
Centro de Especialidades Médicas San Lorenzo SpA	76.124.156-7	Controlador Común	Provisión PAM	30.325	(30.325)	45.047	(45.047)

# ISALUD ISAPRE DE CODELCO SPA

## Notas a los Estados Financieros

Al 31 de diciembre de 2023 y 2022

### Nota 4 - Documentos y Cuentas por Cobrar y por Pagar con partes Relacionadas (continuación)

#### Efectos en el resultado de las principales transacciones con partes relacionadas (continuación)

Razón Social	RUT	Relación del deudor o acreedor con la Isapre	Origen y naturaleza de las transacciones	Al 31 de diciembre de 2023		Al 31 de diciembre de 2022	
				Monto M\$	Efecto en Resultados (cargos)/abonos	Monto M\$	Efecto en Resultados (cargos)/abonos
Hospital del Cobre	61.704.000-K	Controlador Común	Provisión PAM	420.242	(420.242)	1.858.999	(1.858.999)
Centro de Servicios Médicos Porvenir Ltda.	78.394.040-K	Controlador Común	Servicios Gestión Sanitaria	783.686	(783.686)	4.681.769	(4.681.769)
Centro de Especialidades Médicas Río Blanco SpA	76.064.682-2	Controlador Común	Servicios Gestión Sanitaria	1.144.491	(1.144.491)	1.849.113	(1.849.113)
Centro de Especialidades Médicas Río Blanco SpA	76.064.682-2	Controlador Común	Prestaciones de Salud	2.709.473	(2.709.473)	2.365.524	(2.365.524)
Centro de Servicios Médicos Porvenir Ltda.	78.394.040-K	Controlador Común	Prestaciones de Salud	16.649.030	(16.649.030)	9.994.004	(9.994.004)
Centro de Especialidades Médicas San Lorenzo SpA	76.124.156-7	Controlador Común	Prestaciones de Salud	198.287	(198.287)	225.227	(225.227)
Clínica Río Blanco SpA	99.573.600-4	Controlador Común	Prestaciones de Salud	1.242.084	(1.242.084)	1.160.925	(1.160.925)
Clínica San Lorenzo SpA	88.497.100-4	Socio / Controlador Común	Prestaciones de Salud	68.616	(68.616)	88.251	(88.251)
Hospital del Cobre	61.704.000-K	Controlador Común	Prestaciones de Salud	16.252.510	(16.252.510)	13.215.847	(13.215.847)
Fundación de Salud El Teniente	70.905.700-6	Socio / Matriz	Prestaciones de Salud	19.566.605	(19.566.605)	20.451.580	(20.451.580)
Prestaciones de Servicios de la Salud Intersalud Ltda.	77.270.020-2	Controlador Común	Prestaciones de salud	1.894.968	(1.894.968)	1.515.562	(1.515.562)
<b>TOTALES</b>				<b>138.758.446</b>	<b>15.106.904</b>	<b>126.492.079</b>	<b>8.731.859</b>

#### Déficit de rendiciones.

La Isapre mantiene vigentes los siguientes convenios con Corporación Nacional del Cobre de Chile S.A.:

- División Andina, Convenio Administración de Beneficios de Salud, del 1 de agosto de 2021, con vencimiento el 31 de agosto de 2024.
- División El Teniente, Convenio de Administración de Beneficios de Salud, Rol A, del 1 de enero de 2011, con renovación automática cada 2 años.
- División El Teniente, Convenio de Administración de Beneficios de Salud, Rol B, del 1 de agosto de 2009, con renovación automática cada 2 años.

# ISALUD ISAPRE DE CODELCO SPA

## Notas a los Estados Financieros

Al 31 de diciembre de 2023 y 2022

### **Nota 4 - Documentos y Cuentas por Cobrar y por Pagar con partes Relacionadas (continuación)**

#### **Déficit de rendiciones (continuación)**

- d) División El Teniente, Convenio de Administración de Beneficios de Salud, para hijos estudiantes Rol A y Rol B, del 28 de diciembre de 2011, de carácter indefinido.
- e) División Chuquicamata, Convenio de Administración de Beneficios de Salud, del 30 de diciembre de 2022, con vencimiento el 30 de junio de 2024.
- f) División El Salvador, Convenio de Administración de Beneficios de Salud, del 30 de diciembre de 2022, con vencimiento el 31 de diciembre de 2024.
- g) División Radomiro Tomic, Convenio de Administración de Beneficios de Salud, del 27 de diciembre de 2022, con vencimiento el 1 de octubre de 2024.
- h) División Ministro Hales, Convenio Marco de Salud, Modificación N°2, del 8 de marzo de 2022, con vencimiento el 30 de noviembre de 2024.
- i) Codelco Casa Matriz, Convenio Plan de Salud Grupal, del 1 de enero de 2006, con renovación automática cada 2 años.
- j) Codelco Casa Matriz, Convenio de Administración y Pago (Copagos-Plan Grupal), del 2 de enero de 2006, con renovación automática cada 2 años.
- k) Remuneración del Personal Clave; al 31 de diciembre de 2023 y 2022, la nómina de Gerente y Ejecutivos principales de Isalud Isapre de Codelco SpA, está compuesta por 7 profesionales, cuya remuneración total percibida durante el ejercicio alcanzó los M\$ 930.651 y M\$ 853.296, respectivamente.
- l) Remuneración Directorio; al 31 de diciembre de 2023 y 2022, Isalud Isapre de Codelco SpA, cuenta con un Directorio cuya remuneración total percibida durante el ejercicio alcanzó los M\$ 22.816 y M\$ 8.866, respectivamente.
- m) Las transacciones con empresas relacionadas con efecto en resultado se presentan en su totalidad en esta nota.
- n) Las operaciones entre la Isapre y sus relacionadas forman parte de operaciones habituales de la Isapre. Las condiciones de estas son las normales vigentes para este tipo de operaciones, en cuanto a plazos y precios de mercado se refiere.

# ISALUD ISAPRE DE CODELCO SPA

## Notas a los Estados Financieros

Al 31 de diciembre de 2023 y 2022

### Nota 5 - Activo por Costos de Adquisición de Contratos de Salud.

Concepto	Al 31 de diciembre de 2023 M\$	Al 31 de diciembre de 2022 M\$
Incluir el detalle de cada concepto usado para su determinación.	Incluir el monto por cada concepto detallado en la columna precedente.	Incluir el monto por cada concepto detallado en la columna precedente.
Ítem 1	-	-
Ítem 2	-	-
Ítem 3	-	-
Ítem 4	-	-
Ítem 5	-	-
Ítem 6	-	-
Ítem 7	-	-
Ítem 8	-	-
Saldo Bruto	-	-
Amortización	-	-
<b>Saldo Neto</b>	-	-

La Isapre durante los años 2023 y 2022, no ha tenido costos de ventas, como, por ejemplo; comisiones, premios, incentivos, participaciones sobre utilidades, etc., que pudieran ser atribuibles a determinar un activo y amortizar su costo en el tiempo por la captación de nuevos contratos de salud.

**ISALUD ISAPRE DE CODELCO SPA**

Notas a los Estados Financieros

Al 31 de diciembre de 2023 y 2022

**Nota 6 - Provisión de Prestaciones Ocurridas y no Liquidadas.**

Medición Prestaciones Ocurridas y No Liquidadas a diciembre de 2023 - Modelo Circular IF N° 361						
Concepto	Saldo Provisión al Inicio del ejercicio (mensual/trimestral según corresponda) M\$	Incrementos (1) M\$	Disminuciones (2) M\$	Ajustes o actualizaciones (3) M\$	Otros (4) M\$	Saldo Final M\$
Prestaciones ONL	4.229.206	547.294	(164.791)	-	-	4.611.709
<b>Total</b>	<b>4.229.206</b>	<b>547.294</b>	<b>(164.791)</b>	-	-	<b>4.611.709</b>

Medición Prestaciones Ocurridas y No Liquidadas a diciembre de 2023 - Modelo Circular IF N° 140					Al 31 de diciembre de 2023	
Prestaciones Ocurridas y No Liquidadas (Periodo Base)			Costo Real registrado en M\$	% Prestaciones Ocurridas y No Liquidadas ----- Costo Real	TASA	Provisión
Ocurridas en	Registradas en	M\$				
Octubre 2022	Noviembre 2022	297.589	1.928.771	62%	75%	1.496.912
	Diciembre 2022	437.121				
Noviembre 2022	Enero 2023	463.181	2.322.059	70%		
	Diciembre 2022	295.895				
	Enero 2023	657.021				
Diciembre 2022	Febrero 2023	664.473	2.066.017	75%		
	Enero 2023	397.402				
	Febrero 2023	648.742				
Enero 2023	Marzo 2023	498.070	2.536.654	65%		
	Febrero 2023	261.615				
	Marzo 2023	908.220				
Febrero 2023	Abril 2023	472.727	2.450.618	65%		
	Marzo 2023	444.509				
	Abril 2023	709.896				
Marzo 2023	Mayo 2023	431.058	2.751.546	68%		
	Abril 2023	511.438				
	Mayo 2023	946.612				
Abril 2023	Junio 2023	416.290	2.425.137	73%		
	Mayo 2023	417.508				
	Junio 2023	1.030.489				
Mayo 2023	Julio 2023	322.080	2.354.591	76%		
	Junio 2023	431.114				
	Julio 2023	827.285				
Junio 2023	Agosto 2023	530.144	2.106.515	76%		
	Julio 2023	303.220				
	Agosto 2023	624.817				
Julio 2023	Septiembre 2023	670.282	1.864.463	101%		
	Agosto 2023	399.970				
	Septiembre 2023	597.983				
Agosto 2023	Octubre 2023	890.268	2.097.263	94%		
	Septiembre 2023	259.635				
	Octubre 2023	1.104.407				
Septiembre 2023	Noviembre 2023	613.735	2.132.579	74%		
	Octubre 2023	330.401				
	Noviembre 2023	988.111				
	Diciembre 2023	264.580				
<b>TOTAL BASE</b>		<b>20.067.888</b>	<b>27.036.213</b>			
		<b>COSTO DICIEMBRE 2023</b>	<b>1.998.756</b>			
		<b>PROVISIÓN</b>	<b>1.496.912</b>			

Calculo Provisión al 31 de diciembre de 2023	M\$
Circular IF N° 140	1.496.912
<b>Circular IF N° 140 + 80 %</b>	<b>2.694.442</b>
Circular IF N° 361	4.611.709
<b>Circular IF N° 361 &gt; Circular IF N° 140 + 80%</b>	<b>Ok</b>

# ISALUD ISAPRE DE CODELCO SPA

## Notas a los Estados Financieros

Al 31 de diciembre de 2023 y 2022

### Nota 6 - Provisión de Prestaciones Ocurridas y no Liquidadas (continuación)

Medición Prestaciones Ocurridas y No Liquidadas a diciembre de 2022 - Modelo Circular IF N° 361						
Concepto	Saldo Provisión al Inicio del ejercicio (mensual/trimestral según corresponda) M\$	Incrementos (1) M\$	Disminuciones (2) M\$	Ajustes o actualizaciones (3) M\$	Otros (4) M\$	Saldo Final M\$
Prestaciones ONL	3.194.719	130.911	(280.321)	-	-	3.045.309
<b>Total</b>	<b>3.194.719</b>	<b>130.911</b>	<b>(280.321)</b>	<b>-</b>	<b>-</b>	<b>3.045.309</b>

Medición Prestaciones Ocurridas y No Liquidadas a diciembre de 2022 - Modelo Circular IF N° 140					Al 31 de diciembre de 2022	
Prestaciones Ocurridas y No Liquidadas (Periodo Base)			Costo Real registrado en M\$	% Prestaciones Ocurridas y No Liquidadas ----- Costo Real	TASA	Provisión
Ocurridas en	Registradas en	M\$				
Octubre 2021	Noviembre 2021	301.159	2.253.553	54%	55%	1.137.201
	Diciembre 2021	633.551				
	Enero 2022	287.209				
Noviembre 2021	Diciembre 2021	464.266	2.691.898	50%		
	Enero 2022	650.440				
	Febrero 2022	228.333				
Diciembre 2021	Enero 2022	297.235	3.055.016	32%		
	Febrero 2022	430.101				
	Marzo 2022	240.959				
Enero 2022	Febrero 2022	209.012	2.156.259	51%		
	Marzo 2022	667.097				
	Abril 2022	222.985				
Febrero 2022	Marzo 2022	436.411	1.609.088	56%		
	Abril 2022	273.643				
	Mayo 2022	196.893				
Marzo 2022	Abril 2022	375.842	2.412.064	47%		
	Mayo 2022	429.296				
	Junio 2022	339.945				
Abril 2022	Mayo 2022	241.769	1.743.243	57%		
	Junio 2022	460.607				
	Julio 2022	283.071				
Mayo 2022	Junio 2022	293.468	1.513.519	83%		
	Julio 2022	714.011				
	Agosto 2022	244.362				
Junio 2022	Julio 2022	272.154	1.650.927	65%		
	Agosto 2022	572.627				
	Septiembre 2022	221.792				
Julio 2022	Agosto 2022	218.732	2.716.356	36%		
	Septiembre 2022	408.116				
	Octubre 2022	362.434				
Agosto 2022	Septiembre 2022	299.140	1.598.536	77%		
	Octubre 2022	538.678				
	Noviembre 2022	395.694				
Septiembre 2022	Octubre 2022	142.449	1.835.065	52%		
	Noviembre 2022	435.759				
	Diciembre 2022	384.655				
<b>TOTAL BASE</b>		<b>13.173.895</b>	<b>25.235.524</b>			
		<b>COSTO DICIEMBRE 2022</b>	<b>2.066.017</b>			
		<b>PROVISIÓN</b>	<b>1.137.201</b>			

Calculo Provisión al 31 de diciembre de 2022	M\$
Circular IF N° 140	1.137.201
<b>Circular IF N° 140 + 80 %</b>	<b>2.046.962</b>
Circular IF N° 361	3.045.309
<b>Circular IF N° 361 &gt; Circular IF N° 140 + 80%</b>	<b>Ok</b>

# ISALUD ISAPRE DE CODELCO SPA

## Notas a los Estados Financieros

Al 31 de diciembre de 2023 y 2022

### Nota 6 - Provisión de Prestaciones Ocurridas y no Liquidadas (continuación)

Medición SIL Ocurridos y No Liquidados a diciembre de 2023				Al 31 de diciembre de 2023		Medición SIL Ocurridos y No Liquidados a diciembre de 2022					Al 31 de diciembre de 2022					
SIL Ocurridos y No Liquidados (Período Base)			Costo Real registrado en MS	% SIL Ocurridos y No Liquidados ----- Costo Real	TASA	Provisión	SIL Ocurridos y No Liquidados (Período Base)			Costo Real registrado en MS	% SIL Ocurridos y No Liquidados ----- Costo Real	TASA	Provisión			
Ocurridas en	Registradas en	MS					Ocurridas	Registradas en	MS							
Octubre 2022	Noviembre 2022	83.252	945.075	9%	7%	62.118	Octubre 2021	Noviembre 2021	57.235	798.333	8%	7%	70.990			
	Diciembre 2022	-					Octubre 2021	Diciembre 2021	7.167							
	Enero 2023	-						Enero 2022	-							
Noviembre 2022	Diciembre 2022	81.433	1.108.184	8%			Noviembre 2021	Diciembre 2021	44.446	884.485	5%			Noviembre 2021	Enero 2022	-
	Enero 2023	1.732						Febrero 2022	2.209							
	Febrero 2023	4.181					Diciembre 2021	Enero 2022	27.569							
Diciembre 2022	Enero 2023	77.825	1.014.148	8%			Diciembre 2021	Febrero 2022	10.143	813.904	5%			Febrero 2022	Marzo 2022	3.488
	Febrero 2023	177						Febrero 2022	62.387							
	Marzo 2023	2.595					Enero 2022	Marzo 2022	864							
Enero 2023	Febrero 2023	51.379	940.389	5%			Enero 2022	Abril 2022	-	759.902	8%			Marzo 2022	Marzo 2022	60.810
	Marzo 2023	-						Febrero 2022	-							
	Abril 2023	-					Febrero 2022	Marzo 2022	-							
Febrero 2023	Marzo 2023	55.101	727.991	9%			Febrero 2022	Abril 2022	-	947.059	6%			Mayo 2022	Mayo 2022	-
	Abril 2023	7.856						Marzo 2022	55.531							
	Mayo 2023	-					Marzo 2022	Junio 2022	-							
Marzo 2023	Abril 2023	58.210	1.029.574	6%			Marzo 2022	Mayo 2022	-	1.065.456	5%			Abril 2022	Junio 2022	-
	Mayo 2023	1.024						Mayo 2022	51.468							
	Junio 2023	2.324					Abril 2022	Julio 2022	-							
Abril 2023	Mayo 2023	49.113	812.756	7%			Abril 2022	Junio 2022	-	808.326	6%			Julio 2022	Julio 2022	-
	Junio 2023	4.787						Mayo 2022	98.207							
	Julio 2023	-					Mayo 2022	Agosto 2022	-							
Mayo 2023	Junio 2023	41.045	1.040.765	4%			Mayo 2022	Julio 2022	84.220	925.038	11%			Junio 2022	Agosto 2022	-
	Julio 2023	-						Junio 2022	-							
	Agosto 2023	-					Junio 2022	Septiembre 2022	-							
Junio 2023	Julio 2023	63.224	973.777	7%	Junio 2022	Agosto 2022	-	1.270.684	7%	Julio 2022	Septiembre 2022	-				
	Agosto 2023	422				Julio 2022	86.284									
	Septiembre 2023	-			Julio 2022	Octubre 2022	7.429									
Julio 2023	Agosto 2023	55.973	1.044.085	6%	Agosto 2022	Septiembre 2022	14.368	1.217.011	9%	Agosto 2022	Octubre 2022	143.132				
	Septiembre 2023	-				Septiembre 2022	-									
	Octubre 2023	2.115			Agosto 2022	Noviembre 2022	6.352									
Agosto 2023	Septiembre 2023	71.941	1.061.304	7%	Agosto 2022	Octubre 2022	64.253	1.293.387	12%	Septiembre 2022	Noviembre 2022	-				
	Octubre 2023	-				Septiembre 2022	-									
	Noviembre 2023	-			Septiembre 2022	Octubre 2022	-									
Septiembre 2023	Octubre 2023	43.303	849.949	5%	Septiembre 2022	Noviembre 2022	-	956.948	7%	Octubre 2022	Diciembre 2022	-				
	Noviembre 2023	2.783				Octubre 2022	-									
	Diciembre 2023	-			TOTAL BASE	TOTAL BASE	887.562									
<b>TOTAL BASE</b>		<b>761.795</b>	<b>11.547.997</b>			<b>11.740.533</b>				<b>1.014.148</b>						
		<b>COSTO DICIEMBRE 2023</b>	<b>887.404</b>			<b>COSTO DICIEMBRE 2022</b>				<b>70.990</b>						
		<b>PROVISIÓN</b>	<b>62.118</b>			<b>PROVISIÓN</b>				<b>3.116.299</b>						
		<b>TOTAL, PROVISIÓN</b>	<b>4.673.827</b>			<b>TOTAL, PROVISIÓN</b>										

# ISALUD ISAPRE DE CODELCO SPA

Notas a los Estados Financieros

Al 31 de diciembre de 2023 y 2022

## **Nota 6 - Provisión de Prestaciones Ocurridas y no Liquidadas (continuación)**

Esta provisión registra aquellos beneficios y/o prestaciones que, habiéndose materializado a la fecha de cierre de los Estados Financieros, aún no han sido imputados en las partidas contables correspondientes, dado que las prestaciones y Subsidios de Incapacidad Laboral se encuentran ocurridas y no reportadas a la Isapre, o bien están ocurridas, reportadas y no valorizadas por la Isapre. La provisión debe determinarse mensual y separadamente.

El monto de la provisión se calcula considerando la tasa promedio móvil correspondiente a las prestaciones y subsidios por incapacidad laboral ocurridos y no liquidados en cada cierre contable y registrados en los tres meses siguientes, considerando como base los períodos cuyos costos fueron reportados extemporáneamente de acuerdo con cada cierre contable.

La tasa promedio obtenida, se aplica al costo real registrado en el mes cuyo cierre contable se reporta y respecto del cual se calcula la provisión.

El 30 de junio de 2020, la Superintendencia de Salud a través de la Circular IF N° 361, modificó la forma de cálculo de la provisión por prestaciones ocurridas y no liquidadas provenientes de prestaciones de salud ocurridas y no reportadas a la Isapre.

De acuerdo con lo informado a la Superintendencia de Salud, al cierre del ejercicio de 2020, se aplicó un nuevo modelo de cálculo actuarial basado en el método de triángulos de siniestros incurridos modificados según Bornhuetter Ferguson, certificado por nuestros auditores externos.

Al 31 de diciembre de 2023, el resultado de la aplicación del modelo determinó una provisión de M\$ 4.611.709 que es superior en un 71,16% a la provisión calculada bajo la metodología de la Circular IF N° 140.

# ISALUD ISAPRE DE CODELCO SPA

## Notas a los Estados Financieros

Al 31 de diciembre de 2023 y 2022

### Nota 7 - Provisión de Prestaciones en Litigio.

Medición Prestaciones en Litigio a diciembre de 2023					Al 31 de diciembre de 2023		Medición Prestaciones en Litigio a diciembre de 2022					Al 31 de diciembre de 2022						
Prestaciones en Litigio (Período Base)			Costo Real registrado en M\$	% Prestaciones en Litigio ----- Costo Real	TASA	Provisión	Prestaciones en Litigio (Período Base)			Costo Real registrado en M\$	% Prestaciones en Litigio ----- Costo Real	TASA	Provisión					
Ocurridas en	Registradas en	M\$					Ocurridas en	Registradas en	M\$									
Octubre 2022	Noviembre 2022	-	1.928.771	0%	0%	-	Octubre 2021	Noviembre 2021	-	2.253.553	0%	0%	-					
	Diciembre 2022	-						Diciembre 2021	-									
Noviembre 2022	Enero 2023	-	2.322.059	0%			Noviembre 2021	Diciembre 2021	-	2.691.898	0%			Diciembre 2021	Noviembre 2022	-	3.055.016	0%
	Diciembre 2022	-						Enero 2022	-						Febrero 2022	-		
Diciembre 2022	Enero 2023	-	2.066.017	0%			Enero 2022	Febrero 2022	-	2.156.259	0%			Febrero 2022	Marzo 2022	-	1.609.088	0%
	Febrero 2023	-						Marzo 2022	-						Abril 2022	-		
	Marzo 2023	-						Febrero 2022	-						Marzo 2022	-		
Enero 2023	Marzo 2023	-	2.536.654	0%			Febrero 2022	Abril 2022	-	1.609.088	0%			Marzo 2022	Mayo 2022	-	2.412.064	0%
	Abril 2023	-						Mayo 2022	-						Junio 2022	-		
Febrero 2023	Marzo 2023	-	2.450.618	0%			Abril 2022	Junio 2022	-	1.743.243	0%			Abril 2022	Julio 2022	-	1.513.519	0%
	Abril 2023	-						Julio 2022	-						Mayo 2022	-		
	Mayo 2023	-						Junio 2022	-						Junio 2022	-		
Marzo 2023	Junio 2023	-	2.751.546	0%			Mayo 2022	Julio 2022	-	1.650.927	0%			Junio 2022	Agosto 2022	-	1.650.927	0%
	Julio 2023	-						Agosto 2022	-						Septiembre 2022	-		
	Agosto 2023	-						Septiembre 2022	-						Agosto 2022	-		
Abril 2023	Septiembre 2023	-	2.425.137	0%			Junio 2022	Octubre 2022	-	1.743.243	0%			Julio 2022	Noviembre 2022	-	2.716.356	0%
	Octubre 2023	-						Julio 2022	-						Octubre 2022	-		
	Noviembre 2023	-						Agosto 2022	-						Septiembre 2022	-		
Mayo 2023	Diciembre 2023	-	2.354.591	0%			Agosto 2022	Noviembre 2022	-	1.598.536	0%			Agosto 2022	Octubre 2022	-	1.598.536	0%
	Junio 2023	-						Octubre 2022	-						Noviembre 2022	-		
	Julio 2023	-						Noviembre 2022	-						Octubre 2022	-		
Junio 2023	Agosto 2023	-	2.106.515	0%			Noviembre 2022	Diciembre 2022	-	1.835.065	0%			Noviembre 2022	Noviembre 2022	-	1.835.065	0%
	Septiembre 2023	-						Noviembre 2022	-						Noviembre 2022	-		
	Octubre 2023	-						Diciembre 2022	-						Diciembre 2022	-		
Julio 2023	Noviembre 2023	-	1.864.463	0%	Diciembre 2022	TOTAL BASE	-	25.235.524	0%	Diciembre 2022	TOTAL BASE	-	25.235.524	0%				
	Agosto 2023	-				COSTO DICIEMBRE 2023	1.998.756				COSTO DICIEMBRE 2022	2.066.017						
	Septiembre 2023	-				PROVISIÓN	-				PROVISIÓN	-						
Agosto 2023	Octubre 2023	-	2.097.263	0%	TOTAL BASE	TOTAL BASE	-	25.235.524	0%	TOTAL BASE	TOTAL BASE	-	25.235.524	0%				
	Noviembre 2023	-				COSTO DICIEMBRE 2023	1.998.756				COSTO DICIEMBRE 2022	2.066.017						
	Diciembre 2023	-				PROVISIÓN	-				PROVISIÓN	-						

# ISALUD ISAPRE DE CODELCO SPA

## Notas a los Estados Financieros

Al 31 de diciembre de 2023 y 2022

### Nota 7 - Provisión de Prestaciones en Litigio (continuación)

Medición SIL en Litigio a diciembre de 2023				Al 31 de diciembre de 2023		Medición SIL en Litigio a diciembre de 2022				Al 31 de diciembre de 2022			
SIL en Litigio (Periodo Base)			Costo Real registrado en M\$	% SIL en Litigio Costo Real	TASA	Provisión	SIL en Litigio (Periodo Base)			Costo Real registrado en M\$	% SIL en Litigio Costo Real	TASA	Provisión
Ocurridas en	Registradas en	M\$					Ocurridos en	Registrados en	M\$				
Octubre 2022	Noviembre 2022	146.989	945.075	23%	18%	159.733	Octubre 2021	Noviembre 2021	183.954	798.333	30%	19%	192.688
	Diciembre 2022	51.547						Diciembre 2021	32.257				
	Enero 2023	16.428						Enero 2022	19.575				
Noviembre 2022	Diciembre 2022	125.671	1.108.184	15%			Noviembre 2021	Diciembre 2021	136.796	884.485	21%		
	Enero 2023	21.732						Enero 2022	40.507				
	Febrero 2023	16.976						Febrero 2022	10.148				
Diciembre 2022	Enero 2023	91.746	1.014.148	12%			Diciembre 2021	Enero 2022	147.941	813.904	23%		
	Febrero 2023	26.958						Febrero 2022	28.223				
	Marzo 2023	5.620						Marzo 2022	12.145				
Enero 2023	Febrero 2023	99.589	940.389	14%			Enero 2022	Febrero 2022	99.573	759.902	19%		
	Marzo 2023	30.765						Marzo 2022	31.889				
	Abril 2023	5.536						Abril 2022	13.277				
Febrero 2023	Marzo 2023	79.313	727.991	15%			Febrero 2022	Marzo 2022	122.579	947.059	16%		
	Abril 2023	13.725						Abril 2022	21.844				
	Mayo 2023	14.716						Mayo 2022	8.629				
Marzo 2023	Abril 2023	111.188	1.029.574	15%			Marzo 2022	Abril 2022	104.841	1.065.456	15%		
	Mayo 2023	35.047						Mayo 2022	31.426				
	Junio 2023	8.965						Junio 2022	26.983				
Abril 2023	Mayo 2023	185.308	812.756	27%			Abril 2022	Mayo 2022	135.003	808.326	21%		
	Junio 2023	17.350						Junio 2022	26.480				
	Julio 2023	15.726						Julio 2022	10.292				
Mayo 2023	Junio 2023	195.859	1.040.765	23%			Mayo 2022	Junio 2022	153.530	925.038	21%		
	Julio 2023	38.363						Julio 2022	23.113				
	Agosto 2023	10.208						Agosto 2022	20.261				
Junio 2023	Julio 2023	154.312	973.777	19%	Junio 2022	Julio 2022	164.625	1.270.684	17%				
	Agosto 2023	23.729				Agosto 2022	47.203						
	Septiembre 2023	5.987				Septiembre 2022	3.155						
Julio 2023	Agosto 2023	86.199	1.044.085	11%	Julio 2022	Agosto 2022	173.581	1.217.011	16%				
	Septiembre 2023	22.981				Septiembre 2022	13.853						
	Octubre 2023	5.963				Octubre 2022	8.772						
Agosto 2023	Septiembre 2023	148.734	1.061.304	18%	Agosto 2022	Septiembre 2022	143.132	1.293.387	12%				
	Octubre 2023	29.641				Octubre 2022	-						
	Noviembre 2023	9.083				Noviembre 2022	6.352						
Septiembre 2023	Octubre 2023	150.884	849.949	21%	Septiembre 2022	Octubre 2022	148.637	956.948	21%				
	Noviembre 2023	13.296				Noviembre 2022	28.280						
	Diciembre 2023	14.064				Diciembre 2022	21.349						
<b>TOTAL BASE</b>		<b>2.030.198</b>	<b>11.547.997</b>		<b>TOTAL BASE</b>		<b>2.200.205</b>	<b>11.740.533</b>					
		<b>COSTO DICIEMBRE 2023</b>	<b>887.404</b>				<b>COSTO DICIEMBRE 2022</b>	<b>1.014.148</b>					
		<b>PROVISIÓN</b>	<b>159.733</b>				<b>PROVISIÓN</b>	<b>192.688</b>					

# ISALUD ISAPRE DE CODELCO SPA

## Notas a los Estados Financieros

Al 31 de diciembre de 2023 y 2022

### Nota 7 - Provisión de Prestaciones en Litigio (continuación)

Esta provisión refleja los Litigios y Reclamaciones sujetas a decisión administrativa o judicial, ya sea por instrucciones o reclamaciones ante la Superintendencia de Salud, las COMPIN, Superintendencia de Seguridad Social, en la propia Isapre o en tribunales respecto de Prestaciones de Salud o Subsidios de Incapacidad Laboral. La provisión debe determinarse mensual y separadamente.

El monto de la provisión se calcula considerando la tasa promedio móvil correspondiente a las prestaciones y subsidios por incapacidad laboral en litigio en cada cierre contable y reportadas en los tres meses siguientes, considerando como base los periodos cuyos costos fueron reportados extemporáneamente de acuerdo con cada cierre contable. La tasa promedio obtenida, se aplica al costo real registrado en el mes cuyo cierre contable se reporta y respecto del cual se calcula la provisión.

### Nota 8 - Excedentes de Cotización.

Al 31 de diciembre de 2023 y 2022, el detalle de los excedentes de cotización es el siguiente:

Concepto	Al 31 de diciembre de 2023		Al 31 de diciembre de 2022		
	Monto M\$		Monto M\$		
Saldo inicial del trimestre (corresponde al saldo final del trimestre anterior)		76.609		118.314	
Monto total de excedentes devengados en el trimestre		39.133		81.141	
Monto total devolución masiva anual de reintegro por documentos no cobrados		-		-	
Monto total de reajustes e intereses devengados en el trimestre.		2.371		4.523	
Monto total de comisiones devengadas en el trimestre (menos)		(124)		(210)	
Monto total de usos efectuados en el trimestre (menos)		(37.490)		(42.228)	
Monto total devolución masiva anual (menos)		-		-	
Monto total de traspasos efectuados en el trimestre (menos)		-		-	
Monto total de traspasos recepcionados en el trimestre		-		-	
Saldo contable final del trimestre		80.499		161.540	
Saldo disponible final del trimestre		80.499		161.540	
Número de afiliados con cuenta corriente individual de excedentes de cotización, en cada uno de los meses que componen el trimestre	<b>Mes</b>	<b>Oct.</b>	6.456	<b>Oct.</b>	6.410
	<b>Mes</b>	<b>Nov.</b>	6.456	<b>Nov.</b>	6.444
	<b>Mes</b>	<b>Dic.</b>	6.457	<b>Dic.</b>	6.450

Durante el mes de enero de 2023 se generó la devolución de excedentes, de acuerdo con Circular IF N° 344 de fecha 27 de diciembre de 2019 de la Superintendencia de Salud. Esta ascendió a M\$ 109.608, la cual fue clasificada en el concepto “Monto total devolución masiva anual (menos)”.

A la fecha de los presentes estados financieros se han reintegrado M\$ 8.507 clasificados en “Monto total devolución masiva anual de reintegro por documentos no cobrados”.

# ISALUD ISAPRE DE CODELCO SPA

## Notas a los Estados Financieros

Al 31 de diciembre de 2023 y 2022

### Nota 8 - Excedentes de Cotización (continuación)

Saldo contable según cartera de cotizantes al último día del trimestre, según el siguiente detalle:

Tipo de Cotizante	Estado	Al 31 de diciembre de 2023		Al 31 de diciembre de 2022	
		N ° Cotizantes	Monto M\$	N ° Cotizantes	Monto M\$
Vigente	Vigente	2.837	80.499	3.000	119.397
No Vigente	Pendiente de Traspaso	3.620	-	3.450	42.143
	Fallecido	-	-	-	-
<b>Total</b>		<b>6.457</b>	<b>80.499</b>	<b>6.450</b>	<b>161.540</b>

Saldo disponible según cartera de cotizantes al último día del trimestre, según el siguiente detalle:

Tipo de Cotizante	Estado	Al 31 de diciembre de 2023		Al 31 de diciembre de 2022	
		N ° Cotizantes	Monto M\$	N ° Cotizantes	Monto M\$
Vigente	Vigente	2.837	80.499	3.000	119.397
No Vigente	Pendiente de Traspaso	3.620	-	3.450	42.143
	Fallecido	-	-	-	-
<b>Total</b>		<b>6.457</b>	<b>80.499</b>	<b>6.450</b>	<b>161.540</b>

### Excedentes de cotización generados por diferencial de prima GES.

Isalud Isapre de Codelco SpA mantuvo el precio Ges, por tanto, no existen obligaciones por provisionar proveniente del fallo de la Excma. Corte Suprema de agosto 2023, conforme a Circular IF/N°452 de fecha 27 de diciembre de 2023, que imparte instrucciones sobre el reconocimiento de sobre cotizaciones por diferencia de valor prima Ges.

Mes	Prima GES 87 (DS 72) por beneficiario, U.F. (A)	Prima Ges Corte Suprema Agosto 2023, U.F. (B)	Diferencial por beneficiario U.F. (C)=(A-B)	Total cotizantes reclamos (D)	Total cargas reclamos (E)	Total beneficiarios (F)=(D+E)	Valor U.F. (G)	Total diferencial a registrar contablemente en M\$ (H)=(C*F*G)	Monto del pago por diferencial prima GES en M\$ (I)	Saldo final diferencial en M\$ (J)=(H-I)
1	-	-	-	-	-	-	-	-	-	-
2	-	-	-	-	-	-	-	-	-	-
3	-	-	-	-	-	-	-	-	-	-

Mes	N° Total cotizantes	N° Total cotizantes pago	N° Total beneficiarios	N° Total beneficiarios pago
1	-	-	-	-
2	-	-	-	-
3	-	-	-	-

# ISALUD ISAPRE DE CODELCO SPA

## Notas a los Estados Financieros

Al 31 de diciembre de 2023 y 2022

### Nota 9 - Excesos de Cotización.

Al 31 de diciembre de 2023 y 2022, el detalle de los excesos de cotización es el siguiente:

#### a) Excesos de cotizaciones.

Tipo de Cotizante	Al 31 de diciembre de 2023		Al 31 de diciembre de 2022	
	N ° Cotizante	Monto M\$	N ° Cotizante	Monto M\$
Vigente	8.485	269.956	10.316	320.530
No Vigente	9.419	9.242	9.443	10.740
<b>Total</b>	<b>17.904</b>	<b>279.198</b>	<b>19.759</b>	<b>331.270</b>

#### b) Cheques caducados.

Tramo de Antigüedad del Documento	Al 31 de diciembre de 2023		Al 31 de diciembre de 2022	
	N ° Documentos	Monto M\$	N ° Documentos	Monto M\$
Menos de 3 meses	-	-	-	-
Entre 3 a 5 meses	-	-	-	-
Entre 6 a 8 meses	-	-	-	-
Entre 9 a 11 meses	-	-	-	-
12 meses y más	-	-	115	4.148
<b>Total</b>	<b>-</b>	<b>-</b>	<b>115</b>	<b>4.148</b>

	Al 31 de diciembre de 2023		Al 31 de diciembre de 2022	
	N ° Documentos	Monto M\$	N ° Documentos	Monto M\$
<b>Total Exceso de Cotización</b>	<b>17.904</b>	<b>279.198</b>	<b>19.874</b>	<b>335.418</b>

### Cotizaciones percibidas en exceso por diferencial de prima GES.

Isalud Isapre de Codelco SpA mantuvo el precio Ges, por tanto, no existen obligaciones por provisionar proveniente del fallo de la Excma. Corte Suprema de agosto 2023, conforme a Circular IF/N°452 de fecha 27 de diciembre de 2023, que imparte instrucciones sobre el reconocimiento de sobre cotizaciones por diferencia de valor prima Ges.

Mes	Prima GES 87 (DS 72) por beneficiario, U.F. (A)	Prima Ges Corte Suprema Agosto 2023, U.F. (B)	Diferencial por beneficiario U.F. (C)=(A-B)	Total cotizantes reclamos (D)	Total cargas reclamos (E)	Total beneficiarios (F)=(D+E)	Valor U.F. (G)	Total diferencial a registrar contablemente en M\$ (H)=(C*F*G)	Monto del pago por diferencial prima GES en M\$ (I)	Saldo final diferencial en M\$ (J)=(H-I)
1	-	-	-	-	-	-	-	-	-	-
2	-	-	-	-	-	-	-	-	-	-
3	-	-	-	-	-	-	-	-	-	-

Mes	N° Total cotizantes	N° Total cotizantes pago	N° Total beneficiarios	N° Total beneficiarios pago
1	-	-	-	-
2	-	-	-	-
3	-	-	-	-

# ISALUD ISAPRE DE CODELCO SPA

## Notas a los Estados Financieros

Al 31 de diciembre de 2023 y 2022

### Nota 10 - Cotizaciones por regularizar.

Al 31 de diciembre de 2023 y 2022, el detalle de las cotizaciones por regularizar es el siguiente:

<b>Cotizaciones Mal Enteradas</b>	<b>Al 31 de diciembre de 2023</b>		<b>Al 31 de diciembre de 2022</b>	
	<b>N ° Cotizantes</b>	<b>Monto MS</b>	<b>N ° Cotizantes</b>	<b>Monto MS</b>
Período de Cotización				
Menos de 3 meses	329	33.260	368	34.866
Entre 3 a 5 meses	-	-	9	94
Entre 6 a 8 meses	-	-	-	-
Entre 9 a 11 meses	-	-	-	-
12 meses y más	1.688	165.584	1.688	165.583
Cheques Caducos por Dev. Cotiz.	-	-	160	4.591
<b>Total</b>	<b>2.017</b>	<b>198.844</b>	<b>2.225</b>	<b>205.134</b>

<b>Cotizaciones en Rezago</b>	<b>Al 31 de diciembre de 2023</b>		<b>Al 31 de diciembre de 2022</b>	
	<b>N ° Cotizantes</b>	<b>Monto MS</b>	<b>N ° Cotizantes</b>	<b>Monto MS</b>
Período de Cotización				
	-	-	-	-
	-	-	-	-
<b>Total</b>	<b>-</b>	<b>-</b>	<b>-</b>	<b>-</b>

### Nota 11 - Ingresos por Cotización de Salud.

Al 31 de diciembre de 2023 y 2022, el detalle de los ingresos por cotización de salud es el siguiente:

<b>Concepto</b>	<b>Al 31 de diciembre de 2023 MS</b>	<b>Al 31 de diciembre de 2022 MS</b>
Cotización Legal (7%)	42.779.059	40.277.825
Cotización Adicional Voluntaria	9.366.470	9.478.076
Aporte Adicional (*)	68.433.288	59.145.363
Ingresos por Fondo de Compensación	-	-
<b>Total</b>	<b>120.578.817</b>	<b>108.901.264</b>

# ISALUD ISAPRE DE CODELCO SPA

## Notas a los Estados Financieros

Al 31 de diciembre de 2023 y 2022

### Nota 11 - Ingresos por Cotización de Salud (continuación)

(\*) En el concepto de “Aporte Adicional”, se incluyen M\$ 1.928.177 y M\$ 6.530.882 correspondientes a reembolsos por Gestión Sanitaria por los ejercicios terminados al 31 de diciembre de 2023 y 2022.

Ingresos de actividades ordinarias por mes		
Mes	Al 31 de diciembre de 2023 M\$	Al 31 de diciembre de 2022 M\$
Enero	10.353.868	8.637.967
Febrero	10.375.257	7.841.656
Marzo	9.709.190	9.305.385
Abril	9.429.645	7.842.472
Mayo	10.739.533	9.661.210
Junio	8.855.784	8.213.962
Julio	8.841.694	11.060.671
Agosto	10.169.260	8.674.479
Septiembre	9.339.012	8.820.919
Octubre	11.645.766	8.905.335
Noviembre	10.998.399	10.592.601
Diciembre	10.121.409	9.344.607
<b>Total</b>	<b>120.578.817</b>	<b>108.901.264</b>

Mes	Al 31 de diciembre de 2023 M\$			Al 31 de diciembre de 2022 M\$		
	Ingresos GES M\$	Ingresos No GES M\$	Ingresos Total M\$	Ingresos GES M\$	Ingresos No GES M\$	Ingresos Total M\$
Enero	1.020.387	9.333.481	10.353.868	898.820	7.739.147	8.637.967
Febrero	1.058.808	9.316.449	10.375.257	960.830	6.880.826	7.841.656
Marzo	1.045.542	8.663.648	9.709.190	970.091	8.335.294	9.305.385
Abril	1.167.093	8.262.552	9.429.645	1.058.139	6.784.333	7.842.472
Mayo	1.037.988	9.701.545	10.739.533	991.135	8.670.075	9.661.210
Junio	1.050.663	7.805.121	8.855.784	954.670	7.259.292	8.213.962
Julio	1.014.687	7.827.007	8.841.694	920.287	10.140.384	11.060.671
Agosto	1.063.947	9.105.313	10.169.260	963.503	7.710.976	8.674.479
Septiembre	1.018.993	8.320.019	9.339.012	926.283	7.894.636	8.820.919
Octubre	1.053.416	10.592.350	11.645.766	976.138	7.929.197	8.905.335
Noviembre	1.011.336	9.987.063	10.998.399	1.062.874	9.529.727	10.592.601
Diciembre	1.005.084	9.116.325	10.121.409	1.058.927	8.285.680	9.344.607
<b>Total</b>	<b>12.547.944</b>	<b>108.030.873</b>	<b>120.578.817</b>	<b>11.741.697</b>	<b>97.159.567</b>	<b>108.901.264</b>

# ISALUD ISAPRE DE CODELCO SPA

## Notas a los Estados Financieros

Al 31 de diciembre de 2023 y 2022

### Nota 12 - Costos por Prestaciones de Salud.

Al 31 de diciembre de 2023 y 2022, el detalle de los costos por prestaciones de salud es el siguiente:

Concepto	Al 31 de diciembre de 2023 M\$	Al 31 de diciembre de 2022 M\$
Costos por Prestaciones de Salud	104.220.901	87.544.907
Subsidios por Incapacidad Laboral	11.476.800	12.311.218
Prestaciones Ocurredas y no Liquidadas	1.557.528	-
Prestaciones en Litigio	-	-
Prestaciones Gestión Sanitaria (*)	1.928.177	6.530.882
Otros Costos de Operación	361.778	260.668
<b>Total</b>	<b>119.545.184</b>	<b>106.647.675</b>

(\*) Las Prestaciones Sanitarias corresponden al conjunto de servicios y actividades técnicas y administrativas concernientes al desarrollo e implementación de un modelo de gestión sanitaria administrada por parte del Centro de Servicios de Salud Porvenir Ltda., filial del prestador de salud preferente, Fundación de Salud El Teniente y Centro de Especialidades Médicas Río Blanco SpA, filial del prestador de salud preferente, Clínica Río Blanco SpA.

Mes	Al 31 de diciembre de 2023 M\$			Al 31 de diciembre de 2022 M\$		
	Costo de Prestaciones de Salud GES M\$	Costo de Prestaciones de Salud No GES M\$	Total M\$	Costo de Prestaciones de Salud GES M\$	Costo de Prestaciones de Salud No GES M\$	Total M\$
Enero	568.822	8.156.002	8.724.824	536.466	6.949.764	7.486.230
Febrero	658.656	6.984.989	7.643.645	389.139	4.996.686	5.385.825
Marzo	764.840	8.361.588	9.126.428	548.201	7.119.045	7.667.246
Abril	502.969	7.727.740	8.230.709	485.423	6.406.633	6.892.056
Mayo	645.622	8.984.971	9.630.593	477.478	6.882.805	7.360.283
Junio	580.097	7.419.514	7.999.611	461.622	5.876.249	6.337.871
Julio	594.120	6.949.351	7.543.471	461.688	9.079.725	9.541.413
Agosto	647.208	8.374.874	9.022.082	547.618	6.124.203	6.671.821
Septiembre	484.093	7.683.821	8.167.914	425.302	6.751.375	7.176.677
Octubre	795.152	9.560.924	10.356.076	530.386	6.321.810	6.852.196
Noviembre	706.037	9.363.648	10.069.685	528.899	7.889.643	8.418.542
Diciembre	667.069	7.038.794	7.705.863	529.126	7.225.621	7.754.747
<b>Total</b>	<b>7.614.685</b>	<b>96.606.216</b>	<b>104.220.901</b>	<b>5.921.348</b>	<b>81.623.559</b>	<b>87.544.907</b>

# ISALUD ISAPRE DE CODELCO SPA

## Notas a los Estados Financieros

Al 31 de diciembre de 2023 y 2022

### Nota 12 - Costos por Prestaciones de Salud. (continuación)

Cantidad de prestaciones y bonificaciones (Considera períodos de 12 meses terminados a la fecha del período actual y comparativo)					
Período	Cantidad de prestaciones Plan Complementario	Bonificaciones Plan Complementario M\$	Bonificaciones Plan Complementario / Número de prestaciones Plan Complementario en M\$	Cantidad de prestaciones Plan Complementario / Número total beneficiarios	Bonificaciones Plan Complementario / Número total beneficiarios en M\$
Al 31 de diciembre de 2023	4.781.216	96.606.216	20	105,94	2.141
Al 31 de diciembre de 2022	4.882.976	81.623.559	17	100,03	1.672

Composición del costo de prestaciones de salud por plan complementario		
Mes	Al 31 de diciembre de 2023 M\$	Al 31 de diciembre de 2022 M\$
Prestaciones hospitalarias	40.161.530	33.232.088
Prestaciones ambulatorias	56.444.686	48.391.471
<b>Total</b>	<b>96.606.216</b>	<b>81.623.559</b>

Cantidad de prestaciones y bonificaciones (Considera períodos de 12 meses terminados a la fecha del período actual y comparativo)					
Período	Cantidad de prestaciones CAEC	Bonificaciones CAEC M\$	Bonificaciones CAEC / Número de prestaciones CAEC en M\$	Cantidad de prestaciones CAEC / Número total beneficiarios	Bonificaciones CAEC / Número total beneficiarios en M\$
Al 31 de diciembre de 2023	34.968	2.290.624	66	0,77	51
Al 31 de diciembre de 2022	16.456	1.308.880	80	0,34	27

Composición del costo de prestaciones de salud CAEC		
Mes	Al 31 de diciembre de 2023 M\$	Al 31 de diciembre de 2022 M\$
Prestaciones hospitalarias	2.171.966	1.235.319
Prestaciones ambulatorias	118.658	73.561
<b>Total</b>	<b>2.290.624</b>	<b>1.308.880</b>

# ISALUD ISAPRE DE CODELCO SPA

## Notas a los Estados Financieros

Al 31 de diciembre de 2023 y 2022

### Nota 12 - Costos por Prestaciones de Salud. (continuación)

Cantidad de prestaciones y bonificaciones (Considera períodos de 12 meses terminados a la fecha del período actual y comparativo)					
Período	Cantidad de prestaciones GES	Bonificaciones GES MS	Bonificaciones GES / Número de prestaciones GES en MS	Cantidad de prestaciones GES / Número total beneficiarios	Bonificaciones GES / Número total beneficiarios en MS
Al 31 de diciembre de 2023	278.994	7.614.685	27	6,18	169
Al 31 de diciembre de 2022	282.737	5.921.348	21	5,79	121

Composición del costo de prestaciones de salud GES		
Mes	Al 31 de diciembre de 2023 MS	Al 31 de diciembre de 2022 MS
Prestaciones hospitalarias	584.003	369.538
Prestaciones ambulatorias	7.030.682	5.551.810
<b>Total</b>	<b>7.614.685</b>	<b>5.921.348</b>

Cantidad de Licencias Médicas de cargo de las Isapres y montos de Subsidios de Incapacidad Laboral			
Período	Cantidad de LM autorizadas	Cantidad de días a pagar	Costo SIL en MS
Al 31 de diciembre de 2023	16.184	141.892	11.476.800
Al 31 de diciembre de 2022	21.046	168.358	12.311.218

### Nota 13 - Otros Ingresos por Función y Otros Costos por Función.

Al 31 de diciembre de 2023 y 2022, el detalle de los otros ingresos por función y otros costos por función es el siguiente:

Otros ingresos por función	Al 31 de diciembre de 2023 MS	Al 31 de diciembre de 2022 MS
Honorarios por Admón. convenio Codelco Chile	8.483.666	7.815.033
Otros Honorarios por Administración de convenios	237.887	223.744
Caducidad de bonos emitidos el año anterior	623.269	390.890
Prestaciones Ocurridas y no Liquidadas	-	412.987
Prestaciones en Litigio	32.955	2.649
Otros ingresos	202.529	644.973
<b>Total</b>	<b>9.580.306</b>	<b>9.490.276</b>

# ISALUD ISAPRE DE CODELCO SPA

## Notas a los Estados Financieros

Al 31 de diciembre de 2023 y 2022

### Nota 13 - Otros Ingresos por Función y Otros Costos por Función (continuación)

Otros gastos por función	Al 31 de diciembre de 2023 M\$	Al 31 de diciembre de 2022 M\$
Reajuste anticipo Operacional conv. Codelco Chile	267.702	657.019
Reajuste e Intereses Excedentes	8.616	14.295
Seguro Complementario	50.505	64.127
Multa Superintendencia de Salud	-	48.432
Gasto Financiero por Arrendamientos	42.699	33.769
Proveedores años anteriores	18.225	148.194
Gastos Extraordinarios Req. Normativos	62.267	102.959
Otros costos	580.124	408.959
<b>Total</b>	<b>1.030.138</b>	<b>1.477.754</b>

### Nota 14 - Gastos de Administración.

Al 31 de diciembre de 2023 y 2022, el detalle de los gastos de administración y otros gastos por función es el siguiente:

Concepto	Al 31 de diciembre de 2023 M\$	Al 31 de diciembre de 2022 M\$
Publicidad	-	-
Deterioro por Deudores de Cotizaciones	-	-
Deterioro por Deudores de Préstamos de Salud	-	-
Remuneraciones del Personal	5.402.985	5.132.295
Remuneraciones del Personal de ventas	598.168	567.549
Exceso provisión costas judiciales	1.150	4.990
Beneficios al personal	625.227	431.978
Honorarios y Asesorías	209.566	205.954
Servicios Informáticos	1.091.863	1.041.465
Arriendo Oficinas e Inmuebles- Gastos Comunes Suministros	19.872	47.639
Servicios Menores (incluye viajes de servicio)	335.900	434.087
Servicios de Apoyo Externo	1.599.162	1.315.565
Depreciación Propiedades, planta y equipo	141.233	178.499
Amortización Software	101.064	92.308
Amortización Arrendamientos	59.458	61.791
Proyectos	495.341	411.859
Otros (incluye Patentes + materiales)	43.504	96.405
<b>Total</b>	<b>10.724.493</b>	<b>10.022.384</b>

### Nota 15 - Resultados por Segmentos.

Basados en NIIF 8 la Isapre no está obligada a mostrar información financiera por segmento operativo. Adicionalmente, la Isapre tiene un giro social único, concentra sus operaciones en las ciudades de Rancagua, Calama, Los Andes y El Salvador, y los afiliados lo constituyen, principalmente, los trabajadores de la División El Teniente, Chuquicamata, Andina y El Salvador de Codelco Chile.

# ISALUD ISAPRE DE CODELCO SPA

## Notas a los Estados Financieros

Al 31 de diciembre de 2023 y 2022

### Nota 16 - Detalle de Partidas del Flujo de Efectivo.

Al 31 de diciembre de 2023 y 2022, el detalle de las partidas del flujo de efectivo es el siguiente:

Tipo Movimiento	Al 31 de diciembre de 2023 M\$	Al 31 de diciembre de 2022 M\$
Recaudación de cotizaciones	53.432.601	51.364.542
Recaudación de préstamos por prestaciones de salud	-	-
Co – Pago	1.745.435	1.723.730
Fondo Único de Prestaciones Familiares F.U.P.F.	288.037	300.327
Ingresos por Fondo de Compensación	-	-
Liberación de garantía S.I.S.P.	-	1.000.000
Ventas de Propiedades, planta y equipo	-	460
Documentos y Préstamos de Empresas Relacionadas	-	-
Otros ingresos percibidos (*)	108.153.892	88.221.623
<b>Total Ingresos de Efectivo</b>	<b>163.619.965</b>	<b>142.610.682</b>
Prestaciones de Salud (menos)	(120.638.738)	(101.792.277)
Subsidios por Incapacidad Laboral (menos)	(11.618.942)	(12.411.516)
Devolución de Cotizaciones (menos)	(2.704.845)	(2.829.308)
Proveedores y personal (menos)	(25.451.219)	(23.699.168)
Cuotas de Arrendamientos (**)	(95.388)	(90.715)
Impuesto a la renta pagado (menos)	(735.292)	(655.772)
I.V.A. y otros similares pagados (menos)	(1.983.549)	(1.857.310)
Incorporación de Propiedades, planta y equipo (menos)	(14.535)	(39.602)
Constitución y Actualización Garantía S.I.S.P. (menos)	(300.000)	(550.000)
Inversiones en instrumentos financieros (menos)	-	-
Egresos por Fondo de Compensación (menos)	-	-
Préstamos a Empresas Relacionadas (menos)	-	-
Otros Egresos (menos)	-	-
<b>Total Egresos de Efectivo</b>	<b>(163.542.508)</b>	<b>(143.925.668)</b>
<b>Total Neto</b>	<b>77.457</b>	<b>(1.314.986)</b>

(\*) Al 31 de diciembre de 2023: corresponde a M\$ 105.533.275 por reembolsos de gastos y pago de honorarios de parte de Codelco Chile y a M\$ 2.620.617 por reembolsos de gastos de administración por parte de prestadores relacionados y otros deudores.

Al 31 de diciembre de 2022: corresponde a M\$ 84.734.229 por reembolsos de gastos y pago de honorarios de parte de Codelco Chile y a M\$ 3.487.394 por reembolsos de gastos de administración por parte de prestadores relacionados y otros deudores.

(\*\*) Corresponde al desembolso por concepto de arriendos por aplicación de NIIF 16. En el Estado de Flujo de Efectivo se encuentra incorporado en el código 40160.

### Nota 17 - Sanciones.

Durante el ejercicio 2023, no existen sanciones que pudieran afectar a la Isapre.

Durante el ejercicio 2022, no existen sanciones que pudieran afectar a la Isapre.

# ISALUD ISAPRE DE CODELCO SPA

Notas a los Estados Financieros

Al 31 de diciembre de 2023 y 2022

## **Nota 18 - Contingencias, Compromisos, Avales y Otros.**

Al 31 de diciembre de 2023 y 2022 la Isapre presenta lo siguiente:

### **1) Recursos de Protección por alzas de precio, en la Corte de Apelaciones.**

Al 31 de diciembre de 2023, se han notificado 97 causas, de las cuales están sin resolver 45 por alzas de precios en planes de salud.

Al 31 de diciembre de 2022, se han notificado 521 causas, de las cuales están sin resolver 136 por alzas de precio tarifa GES y 353 por alzas de precios en planes de salud.

### **2) Demandas en contra de la Isapre.**

#### **a) Demandas Civiles.**

Partes: Conadecus contra Isalud Isapre de Codelco SpA (Ex San Lorenzo Institución de Salud Previsional Ltda.) 7° Juzgado Civil de Santiago, Rol C-20887-2019, cuantía indeterminada.

Materia: Establecer en las condiciones generales del contrato, plazo de caducidad de bonos y reembolsos.

Estado actual: Pendiente fijar los puntos de prueba

Partes: Salinas contra Isalud Isapre de Codelco SpA 30° Juzgado Civil de Santiago, Rol C-12458-2020, cuantía \$ 500.000.000.

Materia: Indemnización de perjuicios.

Estado actual: Contestación demanda, pendiente auto de puntos de prueba.

#### **b) Demandas Laborales.**

Al 31 de diciembre de 2023, no hay juicios pendientes.

Al 31 de diciembre de 2022, no hay juicios pendientes.

# ISALUD ISAPRE DE CODELCO SPA

## Notas a los Estados Financieros

Al 31 de diciembre de 2023 y 2022

### Nota 18 - Contingencias, Compromisos, Avaluos y Otros (continuación)

#### 3) Boletas de Garantía.

Al 31 de diciembre de 2023

Entidad Financiera	:	Banco BCI
Monto	:	M\$ 400.000
Fecha Vencimiento	:	18-12-2024
Entidad Financiera	:	Banco BCI
Monto	:	M\$ 1.200.000
Fecha Vencimiento	:	28-11-2024
Entidad Financiera	:	Banco Santander
Monto	:	M\$ 900.000
Fecha Vencimiento	:	13-07-2024
Entidad Financiera	:	Banco BICE
Monto	:	M\$ 150.000
Fecha Vencimiento	:	28-11-2024
Entidad Financiera	:	Banco BICE
Monto	:	M\$ 150.000
Fecha Vencimiento	:	11-10-2024
Entidad Financiera	:	Banco BICE
Monto	:	M\$ 200.000
Fecha Vencimiento	:	11-10-2024
Entidad Financiera	:	Banco BICE
Monto	:	M\$ 200.000
Fecha Vencimiento	:	11-08-2024
Entidad Financiera	:	Banco BICE
Monto	:	M\$ 500.000
Fecha Vencimiento	:	11-10-2024
Entidad Financiera	:	Banco Itaú
Monto	:	M\$ 150.000
Fecha Vencimiento	:	28-11-2024
Entidad Financiera	:	Banco Itaú
Monto	:	M\$ 150.000
Fecha Vencimiento	:	15-03-2024
Entidad Financiera	:	Banco Itaú
Monto	:	M\$ 150.000
Fecha Vencimiento	:	13-04-2024
Entidad Financiera	:	Banco Itaú
Monto	:	M\$ 250.000
Fecha Vencimiento	:	05-09-2024
Entidad Financiera	:	Banco Itaú
Monto	:	M\$ 300.000
Fecha Vencimiento	:	05-09-2024

# ISALUD ISAPRE DE CODELCO SPA

## Notas a los Estados Financieros

Al 31 de diciembre de 2023 y 2022

### Nota 18 - Contingencias, Compromisos, Avales y Otros (continuación)

#### 3) Boletas de Garantía (continuación)

Al 31 de diciembre de 2022

Entidad Financiera	:	Banco BCI
Monto	:	M\$ 1.200.000
Fecha Vencimiento	:	13-04-2023
Entidad Financiera	:	Banco Santander
Monto	:	M\$ 900.000
Fecha Vencimiento	:	23-09-2023
Entidad Financiera	:	Banco BICE
Monto	:	M\$ 150.000
Fecha Vencimiento	:	13-04-2023
Entidad Financiera	:	Banco BICE
Monto	:	M\$ 150.000
Fecha Vencimiento	:	21-12-2023
Entidad Financiera	:	Banco BICE
Monto	:	M\$ 200.000
Fecha Vencimiento	:	21-12-2023
Entidad Financiera	:	Banco BICE
Monto	:	M\$ 200.000
Fecha Vencimiento	:	20-10-2023
Entidad Financiera	:	Banco BICE
Monto	:	M\$ 500.000
Fecha Vencimiento	:	21-12-2023
Entidad Financiera	:	Banco Itaú
Monto	:	M\$ 150.000
Fecha Vencimiento	:	18-04-2023
Entidad Financiera	:	Banco Itaú
Monto	:	M\$ 250.000
Fecha Vencimiento	:	10-11-2023
Entidad Financiera	:	Banco Itaú
Monto	:	M\$ 300.000
Fecha Vencimiento	:	10-11-2023

#### 4) Multas.

4.1.- Resolución Exenta IF/Nº1, de 4 de enero de 2023, aplicó una multa de 600 UF, por incumplimiento de la Garantía Explícita de Acceso, “Medicamentos Garantizados”, del Capítulo VI, Título II, del Compendio de Normas Administrativas en Materia de Beneficios de esta Superintendencia. Actualmente se presentó recurso de reposición con jerárquico en subsidio.

# ISALUD ISAPRE DE CODELCO SPA

## Notas a los Estados Financieros

Al 31 de diciembre de 2023 y 2022

### Nota 18 - Contingencias, Compromisos, Avales y Otros (continuación)

#### 4) Multas (continuación)

4.2.- Resolución Exenta IF/N°476, del 3 de agosto de 2023, aplicó una multa de 50 UF, por incumplimiento de la obligación de actualizar el nombre de los agentes de ventas y sus antecedentes.

#### 5) Contingencias.

En relación a la sentencia de la Corte Suprema Rol N°25.570-2022, del 30 de noviembre de 2022, que obliga a las Isapres a restituir las diferencias de cotizaciones que resulte de aplicar la nueva tabla de factores contenida en la Circular IF/N°343, de la Intendencia de Fondos y Seguros Previsionales de Salud, y disminuir el precio de los planes individuales hacia el futuro. Posteriormente, ante la solicitud de aclaración de la Superintendencia de Salud, mediante fallo Rol N°16.630-2022, la Corte Suprema, limitó el alcance de la primera sentencia, señalando que el período a partir del cual debe contabilizarse el plazo será desde abril de 2020. Cabe señalar que la extensión y efectos de dicha resolución ha quedado supeditada a la aprobación de la Ley que actualmente se discute en el Congreso Nacional, además de normas específicas para la elaboración de estados financieros, las que el mismo organismo fiscalizador informó que no se pueden cuantificar, por lo que las Isapres deberán informarlas como un pasivo contingente, en conformidad con el Oficio Circular IF/N°35 de fecha 1 de diciembre de 2023.

La Isapre al 31 de diciembre de 2023 y 2022, no tiene conocimiento de otras contingencias, compromisos, avales y otros que informar.

### Nota 19 - Garantía.

#### a) Determinación Superávit (Déficit) y Garantía por enterar.

	Al 31 de diciembre de 2023 M\$
Total, Garantía exigible al cierre del ejercicio (Según Informe Complementario)	7.462.951
Total, Garantía constituida al cierre del ejercicio (*)	3.669.042
Intereses Devengados Garantía	7.560
Boletas tomadas en Garantía (*)	4.700.000
<b>Superávit (Déficit) de garantía al cierre del ejercicio</b>	<b>913.651</b>

(\*) Instrumentos de Inversión y Boletas de Garantía consideradas al 100% de su valor.

Las garantías constituidas, considerando los límites de inversión por instrumento y emisor ascienden a M\$ 8.597.274.

# ISALUD ISAPRE DE CODELCO SPA

## Notas a los Estados Financieros

Al 31 de diciembre de 2023 y 2022

### Nota 19 - Garantía (continuación)

#### a) Determinación Superávit (Déficit) y Garantía por enterar (continuación)

	Al 31 de diciembre de 2022 M\$
Total, Garantía exigible al cierre del ejercicio (Según Informe Complementario)	6.380.190
Total, Garantía constituida al cierre del ejercicio (*)	3.012.729
Intereses Devengados Garantía	9.032
Boletas tomadas en Garantía (*)	4.000.000
<b>Superávit (Déficit) de garantía al cierre del ejercicio</b>	<b>641.571</b>

(\*) Instrumentos de Inversión y Boletas de Garantía consideradas al 100% de su valor.

Las garantías constituidas, considerando los límites de inversión por instrumento y emisor ascienden a M\$ 7.052.775.

			Al 31 de diciembre de 2023 M\$
Descripción Instrumento	Banco Emisor	Moneda	
FNBCI-290824	Banco BCI	\$	705.171
FNBIC-170124	Banco BICE	\$	12.475
FNBNS-230224	Banco Scotiabank	\$	128.319
FNBNS-280324	Banco Scotiabank	\$	660.079
FNBNS-250324	Banco Scotiabank	\$	835.680
FNCHI-010324	Banco de Chile	\$	304.209
FNEST-160124	Banco Estado	\$	252
EST4950108	Banco Estado	U.F.	4.024
FNSEC-040124	Banco Security	\$	34.640
FNSEC-120224	Banco Security	\$	426.953
FNSTD-160124	Banco Santander	\$	557.240
<b>Total</b>			<b>3.669.042</b>

Nota: Los instrumentos se deben agrupar según las categorías contenidas en la Circular N°77 de 2004 y sus modificaciones.

			Al 31 de diciembre de 2022 M\$
Descripción Instrumento	Banco Emisor	Moneda	
FNBCI-080923	Banco BCI	\$	502.640
FNBCI-080923	Banco BCI	\$	617.967
FNBCI-080923	Banco BCI	\$	352.049
FNBIC-030223	Banco BICE	\$	32.194
FNBNS-170323	Banco Scotiabank	\$	304.082
FNBNS-100123	Banco Scotiabank	\$	1.098.676
FNBNS-100123	Banco Scotiabank	\$	100.472
EST4950108	Banco Estado	U.F.	4.649
<b>Total</b>			<b>3.012.729</b>

Nota: Los instrumentos se deben agrupar según las categorías contenidas en la Circular N°77 de 2004 y sus modificaciones.

# ISALUD ISAPRE DE CODELCO SPA

## Notas a los Estados Financieros

Al 31 de diciembre de 2023 y 2022

### Nota 20 - Otras Provisiones, Corrientes y no Corrientes.

#### 1) Otras provisiones corrientes.

Concepto	Al 31 de diciembre de 2023 M\$	Al 31 de diciembre de 2022 M\$
Provisión prestaciones ocurridas y no liquidadas. NOTA 6	4.673.827	3.116.299
Provisión prestaciones en litigio. NOTA 7	159.733	192.688
Provisión costas judiciales	-	-
<b>Total</b>	<b>4.833.560</b>	<b>3.308.987</b>

Los movimientos de las provisiones durante los ejercicios al 31 de diciembre de 2023 y 2022, son los siguientes:

Movimientos de Provisiones	Al 31 de diciembre de 2023 M\$	Al 31 de diciembre de 2022 M\$
Saldo Inicial	3.308.987	3.724.622
Incrementos (disminuciones)	1.524.573	(415.635)
<b>Saldo Final</b>	<b>4.833.560</b>	<b>3.308.987</b>

#### a) Provisión de costas judiciales.

La provisión de costas judiciales corresponde a los recursos notificados a la Isapre por las distintas Cortes como resueltos acogidos. El monto registrado está calculado en base a la resolución del poder judicial, en conformidad con la Circular IF/N° 377 de fecha 15 de diciembre de 2020, de la Superintendencia de Salud.

Causas GES al 31 de diciembre de 2023 M\$												
Detalle	Mes 1	Mes 2	Mes 3	Mes 4	Mes 5	Mes 6	Mes 7	Mes 8	Mes 9	Mes 10	Mes 11	Mes 12
Saldo inicial	-	-	-	150	150	550	550	550	1.425	3.075	4.550	6.200
Incremento de la provisión reconocidos en resultados	-	-	150	-	400	-	-	875	1.650	1.475	1.650	-
Disminuciones por pago de costas	-	-	-	-	-	-	-	-	-	-	-	-
Ajustes o actualizaciones	-	-	-	-	-	-	-	-	-	-	-	(6.200)
Otros	-	-	-	-	-	-	-	-	-	-	-	-
<b>Saldo final</b>	-	-	150	150	550	550	550	1.425	3.075	4.550	6.200	-

Causas Alza de precios base - Tabla de Factores al 31 de diciembre de 2023 M\$												
Detalle	Mes 1	Mes 2	Mes 3	Mes 4	Mes 5	Mes 6	Mes 7	Mes 8	Mes 9	Mes 10	Mes 11	Mes 12
Saldo inicial	-	1.950	3.450	5.250	7.200	8.850	10.650	12.725	13.950	14.350	14.975	15.400
Incremento de la provisión reconocidos en resultados	1.950	1.500	1.800	1.950	1.650	1.800	2.075	1.225	400	625	425	-
Disminuciones por pago de costas	-	-	-	-	-	-	-	-	-	-	-	-
Ajustes o actualizaciones	-	-	-	-	-	-	-	-	-	-	-	(15.400)
Otros	-	-	-	-	-	-	-	-	-	-	-	-
<b>Saldo final</b>	1.950	3.450	5.250	7.200	8.850	10.650	12.725	13.950	14.350	14.975	15.400	-

# ISALUD ISAPRE DE CODELCO SPA

## Notas a los Estados Financieros

Al 31 de diciembre de 2023 y 2022

### Nota 20 - Otras Provisiones, Corrientes y no Corrientes (continuación)

#### a) Provisión de costas judiciales (continuación)

Causas GES al 31 de diciembre de 2022 M\$												
Detalle	Mes 1	Mes 2	Mes 3	Mes 4	Mes 5	Mes 6	Mes 7	Mes 8	Mes 9	Mes 10	Mes 11	Mes 12
Saldo inicial	-	-	150	150	550	550	550	550	550	550	550	550
Incremento de la provisión reconocidos en resultados	-	150	-	400	-	-	-	-	-	-	-	-
Disminuciones por pago de costas	-	-	-	-	-	-	-	-	-	-	-	-
Ajustes o actualizaciones	-	-	-	-	-	-	-	-	-	-	-	(550)
Otros	-	-	-	-	-	-	-	-	-	-	-	-
<b>Saldo final</b>	<b>-</b>	<b>150</b>	<b>150</b>	<b>550</b>	<b>550</b>	<b>550</b>	<b>550</b>	<b>550</b>	<b>550</b>	<b>550</b>	<b>550</b>	<b>-</b>

Causas Alza de precios base - Tabla de Factores al 31 de diciembre de 2022 M\$												
Detalle	Mes 1	Mes 2	Mes 3	Mes 4	Mes 5	Mes 6	Mes 7	Mes 8	Mes 9	Mes 10	Mes 11	Mes 12
Saldo inicial	-	3.000	5.700	8.550	10.950	12.350	12.350	12.050	12.050	12.050	11.900	11.450
Incremento de la provisión reconocidos en resultados	3.000	2.850	2.850	2.700	1.550	-	-	-	-	-	-	-
Disminuciones por pago de costas	-	(150)	-	(300)	(150)	-	(300)	-	-	(150)	(450)	-
Ajustes o actualizaciones	-	-	-	-	-	-	-	-	-	-	-	(11.450)
Otros	-	-	-	-	-	-	-	-	-	-	-	-
<b>Saldo final</b>	<b>3.000</b>	<b>5.700</b>	<b>8.550</b>	<b>10.950</b>	<b>12.350</b>	<b>12.350</b>	<b>12.050</b>	<b>12.050</b>	<b>12.050</b>	<b>11.900</b>	<b>11.450</b>	<b>-</b>

#### b) Gastos por costas judiciales.

Al 31 de diciembre de 2023 M\$			
Mes	Costas Causas prima Ges	Costas Alza Precio Base-Tabla de Factores	Total Acumulado por Gastos por Costas
Enero	-	2.100	2.100
Febrero	-	2.050	2.050
Marzo	150	1.875	2.025
Abril	-	2.050	2.050
Mayo	400	1.650	2.050
Junio	-	2.075	2.075
Julio	-	2.075	2.075
Agosto	875	1.225	2.100
Septiembre	1.650	400	2.050
Octubre	1.475	625	2.100
Noviembre	1.650	425	2.075
Diciembre	(6.200)	(15.400)	(21.600)
<b>Total</b>	<b>-</b>	<b>1.150</b>	<b>1.150</b>

Al 31 de diciembre de 2022 M\$			
Mes	Costas Causas prima Ges	Costas Alza Precio Base-Tabla de Factores	Total Acumulado por Gastos por Costas
Enero	-	3.820	3.820
Febrero	150	3.740	3.890
Marzo	-	3.608	3.608
Abril	400	3.307	3.707
Mayo	-	1.810	1.810
Junio	-	-	-
Julio	-	135	135
Agosto	-	-	-
Septiembre	-	-	-
Octubre	-	45	45
Noviembre	-	(150)	(150)
Diciembre	(550)	(11.325)	(11.875)
<b>Total</b>	<b>-</b>	<b>4.990</b>	<b>4.990</b>

# ISALUD ISAPRE DE CODELCO SPA

## Notas a los Estados Financieros

Al 31 de diciembre de 2023 y 2022

### Nota 20 - Otras Provisiones, Corrientes y no Corrientes (continuación)

#### c) Flujos por costas judiciales.

Al 31 de diciembre de 2023 M\$						
Mes	Pago Costas Causas prima GES	Cantidad de Causas Prima GES	Pago Costas Alza Precio Base -Tabla de factores	Cantidad de Causas APB-TF	Total Acumulado de pagos por Costas	Total Acumulado de Causas
Enero	-	-	150	2	150	2
Febrero	-	-	550	8	550	8
Marzo	-	-	75	1	75	1
Abril	-	-	100	1	100	1
Mayo	-	-	-	-	-	-
Junio	-	-	275	3	275	3
Julio	-	-	-	-	-	-
Agosto	-	-	-	-	-	-
Septiembre	-	-	-	-	-	-
Octubre	-	-	-	-	-	-
Noviembre	-	-	-	-	-	-
Diciembre	-	-	-	-	-	-
<b>Total</b>	-	-	<b>1.150</b>	<b>15</b>	<b>1.150</b>	<b>15</b>

Al 31 de diciembre de 2022 M\$						
Mes	Pago Costas Causas prima GES	Cantidad de Causas Prima GES	Pago Costas Alza Precio Base -Tabla de factores	Cantidad de Causas APB-TF	Total Acumulado de pagos por Costas	Total Acumulado de Causas
Enero	-	-	820	8	820	8
Febrero	-	-	1.040	8	1.040	8
Marzo	-	-	758	8	758	8
Abril	-	-	907	5	907	5
Mayo	-	-	410	4	410	4
Junio	-	-	-	-	-	-
Julio	-	-	435	4	435	4
Agosto	-	-	-	-	-	-
Septiembre	-	-	-	-	-	-
Octubre	-	-	195	2	195	2
Noviembre	-	-	300	3	300	3
Diciembre	-	-	125	2	125	2
<b>Total</b>	-	-	<b>4.990</b>	<b>44</b>	<b>4.990</b>	<b>44</b>

#### 2) Provisiones corriente por beneficios a empleados.

Concepto	Al 31 de diciembre de 2023 M\$	Al 31 de diciembre de 2022 M\$
Vacaciones del personal	405.990	362.971
Beneficios al personal	-	-
<b>Total</b>	<b>405.990</b>	<b>362.971</b>

Los movimientos de las provisiones durante los ejercicios al 31 de diciembre de 2023 y 2022, son los siguientes:

Movimientos de Provisiones	Al 31 de diciembre de 2023 M\$	Al 31 de diciembre de 2022 M\$
Saldo Inicial	362.971	318.362
Incrementos (disminuciones)	43.019	44.609
<b>Saldo Final</b>	<b>405.990</b>	<b>362.971</b>

# ISALUD ISAPRE DE CODELCO SPA

Notas a los Estados Financieros

Al 31 de diciembre de 2023 y 2022

## Nota 20 - Otras Provisiones, Corrientes y no Corrientes (continuación)

### 3) Provisiones no corrientes por beneficios a empleados.

Concepto	Al 31 de diciembre de 2023 M\$	Al 31 de diciembre de 2022 M\$
Indemnización por años de servicios	1.426.258	1.049.858
<b>Total</b>	<b>1.426.258</b>	<b>1.049.858</b>

Los movimientos de las provisiones durante los ejercicios al 31 de diciembre de 2023 y 2022, son los siguientes:

Movimientos de Provisiones	Al 31 de diciembre de 2023 M\$	Al 31 de diciembre de 2022 M\$
Saldo Inicial	1.049.858	873.549
Incrementos (disminuciones)	376.400	176.309
<b>Saldo Final</b>	<b>1.426.258</b>	<b>1.049.858</b>

La provisión por beneficios post empleo corresponde principalmente a obligaciones por indemnización por años de servicio de los trabajadores. Se registra para reflejar las obligaciones por indemnizaciones a todo evento que deben pagarse a los trabajadores al retirarse de la Isapre.

Este beneficio opera dentro del marco de regulación estipulado en los contratos o convenios colectivos e individuales de trabajo suscritos en la Isapre y los trabajadores.

Esta provisión es registrada en el estado de situación financiera, al valor actuarial de las obligaciones estimadas futuras. La tasa de descuento utilizada se determina en base a la tasa de instrumentos financieros correspondientes a la misma moneda en que se pagaran las obligaciones y con plazos de vencimientos similares.

La base para el registro de esta obligación está determinada en pesos chilenos, por lo que el saldo incorporado en los estados financieros no representa para la Isapre una exposición a riesgo financiero de tipo de cambio.

Los resultados que se originan por ajustes y cambios en las variables actuariales se cargan o abonan en el estado de otros resultados integrales del período en que ocurren.

Durante los ejercicios 2023 y 2022, no hubo modificaciones relevantes a los planes de beneficios post empleo. El valor presente de las obligaciones por beneficios definidos es el valor presente, sin deducir activo alguno perteneciente al plan, de los pagos futuros esperados que son necesarios para cumplir con las obligaciones derivadas de los servicios prestados por los empleados en el período corriente y en los anteriores.

# ISALUD ISAPRE DE CODELCO SPA

## Notas a los Estados Financieros

Al 31 de diciembre de 2023 y 2022

### Nota 20 - Otras Provisiones, Corrientes y no Corrientes (continuación)

Costo de los servicios del período corriente es el incremento, en el valor presente de las obligaciones por beneficios definidos, que se produce como consecuencia de los servicios prestados por los empleados en el período corriente.

Costos por intereses es el costo producido durante un período en el valor presente de las obligaciones por beneficios definidos, como consecuencias de que tales beneficios se encuentran un período más próximo a su vencimiento.

Existe una obligación presente cuando, y sólo cuando, la Isapre no tiene otra alternativa más realista que hacer frente a los pagos correspondientes.

Los principales supuestos actuariales definidos para los cálculos de las provisiones por beneficios a los empleados corresponden a los siguientes:

Principales hipótesis	Al 31 de diciembre de 2023	Al 31 de diciembre de 2022
	M\$	M\$
1.- Tasa de descuento real anual	5,51%	5,33%
2.- Tasa de incremento de salarios, real anual	4,55%	4,64%
3.- Tasa de inflación anual esperada	3,00%	3,60%
4.- Duración esperada de las obligaciones	09,61	08,79
5.- Tasa anual de rotación por renunciaciones	4,50%	4,90%
6.- Tasa anual de salidas por despidos	4,50%	4,60%
7.- Tasa de rotación, otras causales	0,00%	0,00%
8.- Tablas de mortalidad empleadas	CB20 & RV20	CB14 & RV14
9.- Edad de Jubilación Hombres	65	65
10.- Edad de Jubilación Mujeres	60	60

Las tasas de descuento corresponden a la cotización en el mercado secundario de los bonos gubernamentales emitidos en Chile, por la ausencia de otros instrumentos locales que satisfagan los requerimientos impuestos por la normativa. La inflación anual corresponde a la meta de largo plazo declarada públicamente por el Banco Central de Chile. Las tasas de rotaciones se han determinado mediante la revisión de la experiencia propia de la Isapre, mediante el estudio del comportamiento acumulado de las salidas para los últimos tres años sobre las dotaciones vigentes (análisis efectuado por causal). Las tasas de crecimiento de las rentas indemnizables responden a la tendencia de largo plazo observada al revisar los salarios históricos pagados por la Isapre. Las tablas de mortalidad utilizadas para los cálculos actuariales corresponden a las vigentes emitidas por la Comisión para el Mercado Financiero (CMF), se emplean estas debido a que son una representación apropiada del mercado chileno y por la ausencia de profundidad estadística para elaborar estudios propios. Las edades de jubilación son las definidas en el retiro programado de las AFP, un parámetro de aceptación general en el mercado chileno.

# ISALUD ISAPRE DE CODELCO SPA

## Notas a los Estados Financieros

Al 31 de diciembre de 2023 y 2022

### Nota 20 - Otras Provisiones, Corrientes y no Corrientes (continuación)

#### 3) Provisiones no corrientes por beneficios a empleados (continuación)

##### Cuadro de revelaciones.

A continuación, se presenta el cuadro de conciliación de saldos de obligaciones correspondientes a provisiones por beneficios post empleo:

Cuadro de revelaciones financieras	Al 31 de diciembre de 2023 M\$	Al 31 de diciembre de 2022 M\$
<b>Saldo Inicial</b>	<b>1.049.858</b>	<b>873.549</b>
Costo del servicio	116.282	96.617
Gasto financiero	55.959	51.487
Contribuciones Pagadas	(41.057)	(102.375)
Pérdidas (ganancias) Actuariales	11.887	130.580
Costos de los servicios pasados	233.329	-
<b>Saldo Final</b>	<b>1.426.258</b>	<b>1.049.858</b>

El detalle de las revaluaciones técnicas es el siguiente:

Apertura de las revaluaciones	Al 31 de diciembre de 2023 M\$	Al 31 de diciembre de 2022 M\$
Revaluación de los supuestos demográficos	(1.455)	927
Revaluación de supuestos financieros	(26.932)	33.481
Revaluación por experiencia	40.274	96.172
<b>Total, de las revaluaciones</b>	<b>11.887</b>	<b>130.580</b>

### Nota 21 - Efectivo y Equivalente al Efectivo.

Clase de Efectivo y Equivalente de Efectivo	Al 31 de diciembre de 2023 M\$	Al 31 de diciembre de 2022 M\$
Disponible en caja	9.997	8.401
Disponible en bancos	698.761	624.242
Depósitos en tránsito	14.988	13.646
Inversiones financieras	-	-
<b>Total</b>	<b>723.746</b>	<b>646.289</b>

Inversiones Financieras	Al 31 de diciembre de 2023 M\$	Al 31 de diciembre de 2022 M\$
Inversión en Pacto de Retrocompra BCI 1	-	-
Inversión en Pacto de Retrocompra BCI 2	-	-
Inversión en Pacto de Retrocompra BCI 3	-	-
<b>Total</b>	<b>-</b>	<b>-</b>

# ISALUD ISAPRE DE CODELCO SPA

## Notas a los Estados Financieros

Al 31 de diciembre de 2023 y 2022

### Nota 22 - Instrumentos Financieros Corrientes y no Corrientes.

La Isapre realiza inversiones en instrumentos financieros, principalmente para cumplir con lo exigido por la Superintendencia de Salud, en calidad de Garantía, para cubrir deudas con cotizantes, beneficiarios y prestadores, cuyos instrumentos y valores se detallan en Nota 19.

La cartera de inversiones financieras que son administradas en conjunto por el banco custodio y que forman parte de la garantía, se registran a valor de mercado a la fecha de cierre de los estados financieros, reconociendo su efecto en resultado.

### Nota 23 - Otros Activos Financieros, Corrientes y no Corrientes.

La Isapre mantiene inversiones en instrumentos financieros los que están en calidad de garantía ante la Superintendencia de Salud con el propósito de cautelar el cumplimiento de los estándares de garantía establecidas en la Ley y que equivalen a las obligaciones con cotizantes, beneficiarios y prestadores de salud, contraídas por la Institución.

#### a) Otros Activos Financieros, Corrientes.

Concepto	Al 31 de diciembre de 2023 M\$	Al 31 de diciembre de 2022 M\$
Intereses y reajustes garantía Superintendencia	7.560	9.032
<b>Total</b>	<b>7.560</b>	<b>9.032</b>

Por instrucciones de la Superintendencia de Salud, los intereses y reajustes asociados a estas inversiones se clasifican en el rubro Otros Activos Financieros Corrientes.

#### b) Otros Activos Financieros, no Corrientes.

##### 1) Inversiones a valor nominal.

Descripción Instrumento	Banco Emisor	Moneda	Al 31 de diciembre de 2023 M\$
FNBCI-290824	Banco BCI	\$	705.171
FNBI-170124	Banco BICE	\$	12.475
FNBNS-230224	Banco Scotiabank	\$	128.319
FNBNS-280324	Banco Scotiabank	\$	660.079
FNBNS-250324	Banco Scotiabank	\$	835.680
FNCHI-010324	Banco de Chile	\$	304.209
FNEST-160124	Banco Estado	\$	252
EST4950108	Banco Estado	U.F.	4.024
FNSEC-040124	Banco Security	\$	34.640
FNSEC-120224	Banco Security	\$	426.953
FNSTD-160124	Banco Santander	\$	557.240
<b>Total</b>			<b>3.669.042</b>

Nota: Los instrumentos se deben agrupar según las categorías contenidas en la Circular N°77 de 2004 y sus modificaciones.

# ISALUD ISAPRE DE CODELCO SPA

Notas a los Estados Financieros

Al 31 de diciembre de 2023 y 2022

## Nota 23 - Otros Activos Financieros Corrientes y no Corrientes (continuación)

### b) Otros Activos Financieros, no Corrientes (continuación)

#### 1) Inversiones a valor nominal (continuación)

Descripción Instrumento	Banco Emisor	Moneda	Al 31 de diciembre de 2022 M\$
FNBCI-080923	Banco BCI	\$	502.640
FNBCI-080923	Banco BCI	\$	617.967
FNBCI-080923	Banco BCI	\$	352.049
FNBIC-030223	Banco BICE	\$	32.194
FNBNS-170323	Banco Scotiabank	\$	304.082
FNBNS-100123	Banco Scotiabank	\$	1.098.676
FNBNS-100123	Banco Scotiabank	\$	100.472
EST4950108	Banco Estado	U.F.	4.649
<b>Total</b>			<b>3.012.729</b>

Nota: Los instrumentos se deben agrupar según las categorías contenidas en la Circular N°77 de 2004 y sus modificaciones.

#### 2) Boletas tomadas en garantía.

Clase de Efectivo y Equivalente de Efectivo	Al 31 de diciembre de 2023 M\$	Al 31 de diciembre de 2022 M\$
Banco BCI	1.600.000	1.200.000
Banco Santander	900.000	900.000
Banco BICE	1.200.000	1.200.000
Banco Itaú	1.000.000	700.000
<b>Total</b>	<b>4.700.000</b>	<b>4.000.000</b>

#### 3) Total garantía constituida.

Concepto	Al 31 de diciembre de 2023 M\$	Al 31 de diciembre de 2022 M\$
Inversiones a valor nominal	3.669.042	3.012.729
Intereses devengados	7.560	9.032
Boletas tomadas en garantía	4.700.000	4.000.000
<b>Total</b>	<b>8.376.602</b>	<b>7.021.761</b>

La Isapre mantiene inversiones en instrumentos financieros los que están en calidad de garantía ante la Superintendencia de Salud con el propósito de cautelar el cumplimiento de los estándares de garantía establecidos en la Ley y que equivalen a las obligaciones con cotizantes, beneficiarios y los prestadores de salud percibidas por la Institución.

Por instrucciones de la Superintendencia de Salud, los intereses y reajustes asociados a estas inversiones se clasifican en el rubro Otros Activos Financieros Corrientes. Por su parte, las inversiones nominales se clasifican en el rubro Otros Activos Financieros No Corrientes.

# ISALUD ISAPRE DE CODELCO SPA

## Notas a los Estados Financieros

Al 31 de diciembre de 2023 y 2022

### Nota 24 - Deudores Comerciales y otras Cuentas por Cobrar, Corrientes.

Concepto	Al 31 de diciembre de 2023 M\$	Al 31 de diciembre de 2022 M\$
Deudores de cotizaciones D.N.P. neto NOTA 2	8	10
Deudores de cotizaciones N.D.N.P. neto NOTA 2	170.681	221.000
Deudores por préstamos de salud neto NOTA 3	3.475	3.411
Fondo único de prestaciones familiares	6.931	342
Documentos por cobrar neto	1	31
Cheques en Cartera	-	184
Préstamos y anticipos al personal	115.959	177.038
Anticipos a proveedores	17.530	23.416
PPM Isapres absorbidas (*)	-	52.368
Cuentas por cobrar Engie Energía Chile S.A.	175.756	199.904
Deudores varios	87.073	201.871
<b>Total</b>	<b>577.414</b>	<b>879.575</b>

(\*) Al 31 de diciembre de 2022, Isalud Isapre de Codelco SpA mantiene por cobrar los pagos provisionales mensuales de las Isapres absorbidas en el proceso fusión.

### No Corrientes.

Concepto	Al 31 de diciembre de 2023 M\$	Al 31 de diciembre de 2022 M\$
Documentos por cobrar neto	-	-
<b>Total</b>	<b>-</b>	<b>-</b>

### Nota 25 - Inversiones Contabilizadas utilizando el Método del Costo.

Al 31 de diciembre de 2023 y 2022 Isalud Isapre de Codelco SpA no posee inversiones contabilizadas utilizando el método del costo.

# ISALUD ISAPRE DE CODELCO SPA

## Notas a los Estados Financieros

Al 31 de diciembre de 2023 y 2022

### Nota 26 - Propiedades, Planta y Equipo, Neto.

#### a) Clases de propiedades, planta y equipo.

Clase de propiedades, planta y equipo, netos	Al 31 de diciembre de 2023 M\$	Al 31 de diciembre de 2022 M\$
Muebles, Equipos e Instalaciones	226.888	353.586
Activo por Derecho de Uso	54.033	86.827
<b>Total</b>	<b>280.921</b>	<b>440.413</b>

Clase de propiedades, planta y equipo, brutos	Al 31 de diciembre de 2023 M\$	Al 31 de diciembre de 2022 M\$
Muebles, Equipos e Instalaciones	1.708.075	1.693.540
Activo por Derecho de Uso	354.756	328.092
<b>Total</b>	<b>2.062.831</b>	<b>2.021.632</b>

Depreciación Acumulada. Clase de propiedades, planta y equipo	Al 31 de diciembre de 2023 M\$	Al 31 de diciembre de 2022 M\$
Muebles, Equipos e Instalaciones	(1.481.187)	(1.339.954)
Activo por Derecho de Uso	(300.723)	(241.265)
<b>Total</b>	<b>(1.781.910)</b>	<b>(1.581.219)</b>

#### b) Movimientos de propiedades, planta y equipo.

Movimientos 2023	Saldos 01-01-2023 M\$	Adiciones M\$	Retiros (*) M\$	Otras Variaciones (**) M\$	Depreciación Acumulada (***) M\$	Saldos 31-12-2023 M\$
Muebles, Equipos e Instalaciones	1.693.540	14.535	-	-	(1.481.187)	226.888
Activo por Derecho de Uso	328.092	19.747	-	6.917	(300.723)	54.033
<b>Total</b>	<b>2.021.632</b>	<b>34.282</b>	<b>-</b>	<b>6.917</b>	<b>(1.781.910)</b>	<b>280.921</b>

Movimientos 2022	Saldos 01-01-2022 M\$	Adiciones M\$	Retiros (*) M\$	Otras Variaciones (**) M\$	Depreciación Acumulada (***) M\$	Saldos 31-12-2022 M\$
Muebles, Equipos e Instalaciones	1.654.276	39.602	(338)	-	(1.339.954)	353.586
Activo por Derecho de Uso	250.342	59.709	-	18.041	(241.265)	86.827
<b>Total</b>	<b>1.904.618</b>	<b>99.311</b>	<b>(338)</b>	<b>18.041</b>	<b>(1.581.219)</b>	<b>440.413</b>

(\*) Muebles, Equipos e Instalaciones, corresponde a la venta de propiedades, planta y equipo.

Activo por Derecho de Uso, castigo de arrendamiento por cambio de condiciones en el contrato.

(\*\*) Variación del Activo por Derecho de Uso pactado en unidades de fomento.

(\*\*\*) Muebles, Equipos e Instalaciones, el aumento corresponde a la depreciación del ejercicio por M\$ 141.233.

Activo por Derecho de Uso, la variación corresponde a la amortización del ejercicio por M\$ 59.458.

# ISALUD ISAPRE DE CODELCO SPA

## Notas a los Estados Financieros

Al 31 de diciembre de 2023 y 2022

### Nota 27 - Activos y Pasivos por Impuestos Corrientes y Activos y Pasivos por Impuestos Diferidos, Impuesto a la Renta.

Al 31 de diciembre de 2023 y 2022 Isalud Isapre de Codelco SpA presenta una Renta Liquida Imponible negativa y/o pérdida tributaria, dado lo anterior, no provisionó impuestos a las ganancias en el ejercicio.

#### a) Activos por impuestos corrientes.

Concepto	Al 31 de diciembre de 2023 M\$	Al 31 de diciembre de 2022 M\$
Pagos provisionales mensuales y otros créditos	778.894	730.396
Menos gasto tributario Corriente (provisión impuesto)	-	-
<b>Total</b>	<b>778.894</b>	<b>730.396</b>

#### b) Pasivos por impuestos corrientes.

Concepto	Al 31 de diciembre de 2023 M\$	Al 31 de diciembre de 2022 M\$
IVA Débito fiscal, neto de Crédito	122.469	161.220
Provisión de impuesto a la renta	-	-
Menos pagos provisionales mensuales y otros créditos	-	-
<b>Total</b>	<b>122.469</b>	<b>161.220</b>

#### c) Activos por impuestos diferidos.

Concepto	Al 31 de diciembre de 2023 M\$	Al 31 de diciembre de 2022 M\$
Provisión de incobrable	490.354	527.709
Provisión de vacaciones	109.617	98.002
Provisión prestaciones en Litigio y ONL	1.305.061	893.426
Otras provisiones	2.777	4.828
Prov. Gestión Sanitaria	355.468	173.556
Prov. PAM devengado	1.146.021	-
Indemnización por años de Servicio	385.090	283.462
Efecto NIIF 16 Arrendamientos	(76.187)	(61.090)
Pérdida Tributaria	1.369.558	110.738
Provisión Costos por Ingresos Devengados	169.426	924.293
<b>Total</b>	<b>5.257.185</b>	<b>2.954.924</b>

#### d) Pasivos por impuestos diferidos.

Concepto	Al 31 de diciembre de 2023 M\$	Al 31 de diciembre de 2022 M\$
Cuentas por cobrar IFRS Codelco Chile (Provisión de ingresos)	5.780.353	4.610.053
Cotizaciones DNP - NDNP	393.768	442.046
Diferencia Activo fijo Tributario	22.040	22.696
<b>Total</b>	<b>6.196.161</b>	<b>5.074.795</b>

# ISALUD ISAPRE DE CODELCO SPA

## Notas a los Estados Financieros

Al 31 de diciembre de 2023 y 2022

### Nota 27 - Activos y Pasivos por Impuestos Corrientes y Activos y Pasivos por Impuestos Diferidos, Impuesto a la Renta (continuación)

#### e) Impuestos diferidos netos.

Concepto	Al 31 de diciembre de 2023 M\$	Al 31 de diciembre de 2022 M\$
Activos por impuestos diferidos	5.257.185	2.954.924
Pasivos por impuestos diferidos	(6.196.161)	(5.074.795)
<b>Neto</b>	<b>(938.976)</b>	<b>(2.119.871)</b>

#### f) Efectos en resultados por impuesto a la renta e impuestos diferidos.

Concepto	Al 31 de diciembre de 2023 M\$	Al 31 de diciembre de 2022 M\$
Gasto tributario Corriente (provisión impuesto)	-	-
Efecto por activos por impuestos diferidos	2.302.261	824.402
Efecto por pasivos por impuestos diferidos	(1.121.366)	(1.229.796)
<b>Neto</b>	<b>1.180.895</b>	<b>(405.394)</b>

#### g) Tasa efectiva.

Concepto	Al 31 de diciembre de 2023 M\$	Al 31 de diciembre de 2022 M\$
Ganancia (Pérdida) antes de impuestos	(562.832)	815.606
Tasa Legal	27%	27%
<b>Gasto por impuestos según tasa legal</b>	<b>151.965</b>	<b>(220.214)</b>
Efecto impositivo de Activos por Impuestos Diferidos	2.302.261	824.402
Efecto impositivo de Pasivos por Impuestos Diferidos	(1.121.366)	(1.229.796)
Otros aumentos (disminuciones)	(151.965)	220.214
<b>Ajustes a Impuesto Financiero</b>	<b>1.028.930</b>	<b>(185.180)</b>
<b>Ingreso (Gasto) por Impuesto</b>	<b>1.180.895</b>	<b>(405.394)</b>
<b>Tasa Efectiva</b>	<b>210%</b>	<b>50%</b>

### Nota 28 - Otros Activos no Financieros, Corrientes y no Corrientes.

Otros Activos no Financieros, Corrientes.	Al 31 de diciembre de 2023 M\$	Al 31 de diciembre de 2022 M\$
Gastos Anticipados (*)	17.602	116.877
<b>Total</b>	<b>17.602</b>	<b>116.877</b>

(\*) Al 31 de diciembre de 2023 los M\$ 17.602 incluyen: M\$ 2.313 y M\$ 6.363 correspondientes a seguros de fidelidad funcionaria y arriendos de inmuebles respectivamente.

# ISALUD ISAPRE DE CODELCO SPA

## Notas a los Estados Financieros

Al 31 de diciembre de 2023 y 2022

### Nota 28 - Otros Activos no Financieros, Corrientes y no Corrientes (continuación)

Otros Activos no Financieros, no Corrientes.	Al 31 de diciembre de 2023 M\$	Al 31 de diciembre de 2022 M\$
Garantías por arriendos	6.088	6.029
<b>Total</b>	<b>6.088</b>	<b>6.029</b>

### Nota 29 - Cuentas por Pagar Comerciales y Otras Cuentas por Pagar, Corrientes y no Corrientes.

#### a) Cuentas por Pagar Comerciales y Otras Cuentas por Pagar, Corrientes.

Concepto	Al 31 de diciembre de 2023 M\$	Al 31 de diciembre de 2022 M\$
Subsidios por Pagar	408.652	443.136
Bonos y Prestadores por Pagar	3.035.154	2.973.773
Reembolsos por Pagar	12.085	36.627
Cuentas por pagar	637.716	263.368
Arrendamientos por pagar, Corrientes	43.006	48.357
Excedentes de cotizaciones. NOTA 8	80.499	161.540
Excesos de cotizaciones. NOTA 9	279.198	335.418
Cotizaciones por regularizar. NOTA 10	198.844	205.134
Acreedores Varios	10.285	17.883
<b>Total</b>	<b>4.705.439</b>	<b>4.485.236</b>

#### b) Cuentas por Pagar Comerciales y Otras Cuentas por Pagar, no Corrientes.

Concepto	Al 31 de diciembre de 2023 M\$	Al 31 de diciembre de 2022 M\$
Arrendamientos por pagar, no Corrientes	29.577	53.477
<b>Total</b>	<b>29.577</b>	<b>53.477</b>

### Nota 30 - Ingresos Financieros.

Concepto	Al 31 de diciembre de 2023 M\$	Al 31 de diciembre de 2022 M\$
Intereses y Reajustes por garantías Superintendencia	354.841	330.122
Intereses y Reajuste por Cotizaciones	43.731	36.571
Intereses inversión en pacto	179.288	205.186
<b>Total</b>	<b>577.860</b>	<b>571.879</b>

# ISALUD ISAPRE DE CODELCO SPA

Notas a los Estados Financieros

Al 31 de diciembre de 2023 y 2022

## Nota 31 - Activos Intangibles Distintos de la Plusvalía.

### a) Software y Software en desarrollo.

Software y Software en desarrollos, netos	Al 31 de diciembre de 2023 M\$	Al 31 de diciembre de 2022 M\$
Software	165.536	252.302
Software en desarrollo	-	-
<b>Total</b>	<b>165.536</b>	<b>252.302</b>

Software y Software en desarrollos	Al 31 de diciembre de 2023 M\$	Al 31 de diciembre de 2022 M\$
Software y software en desarrollo	1.301.140	1.286.842
Software en desarrollo	-	-
<b>Total</b>	<b>1.301.140</b>	<b>1.286.842</b>

Amortización Software y Software en desarrollos	Al 31 de diciembre de 2023 M\$	Al 31 de diciembre de 2022 M\$
Software	(1.135.604)	(1.034.540)
<b>Total</b>	<b>(1.135.604)</b>	<b>(1.034.540)</b>

## Nota 32 - Cambios Contables y Reclasificaciones.

### Cambio contable:

Durante el ejercicio terminado al 31 de diciembre de 2023, no han ocurrido cambios contables significativos que afecten la presentación de estos estados financieros.

### Nota 33 - Hechos Relevantes.

Con fecha 30 de marzo de 2023, el directorio de Codelco Chile, mediante acuerdo N°12-2023, designó al señor Gerardo Alarcón Bizarro y la señora María Constanza Forascepi Crespo, en reemplazo del señor Cristian Sarrazín Valdovinos y la señora Irene Cosentino Catalano, como directores de Isalud Isapre de Codelco Ltda.

Según escritura pública de fecha 4 de julio de 2023, Codelco Chile e Inversiones Copperfield SpA acuerdan modificar la naturaleza de la sociedad, transformándola, en una sociedad por acciones (SpA).

Según contrato de compraventa de acciones de fecha 10 de julio de 2023, Inversiones Copperfield SpA vende, cede y transfiere la totalidad de las acciones emitidas por la sociedad Isalud Isapre de Codelco SpA al comprador Codelco Chile.

A la fecha de emisión de los presentes estados financieros no hay otros hechos relevantes que revelar.

# ISALUD ISAPRE DE CODELCO SPA

## Notas a los Estados Financieros

Al 31 de diciembre de 2023 y 2022

### **Nota 34 - Gestión del Riesgo Financiero.**

La gestión de riesgo tiene un carácter prioritario y estratégico, formando parte de las políticas del gobierno corporativo e integrado a la estructura organizacional de esta filial de Codelco Chile. En general, la Isapre mantiene una baja exposición a riesgos financieros.

#### **a) Política de instrumentos de cobertura.**

La Isapre no realiza transacciones de cobertura.

#### **b) Política de deudores comerciales y otras cuentas por cobrar.**

Las cuentas comerciales por cobrar se reconocen inicialmente a su valor nominal, ya que no existen diferencias materiales respecto de su valor razonable. Posteriormente se valorizan a su costo amortizado, menos la provisión por pérdidas por deterioro del valor.

#### **c) Política de deudas incobrables o de dudoso cobro.**

La Administración de la Isapre aplicó las normas establecidas en la NIIF 9. Para ello, revisa y evalúa por deterioro las cuentas por cobrar comerciales y otras cuentas por cobrar usando información razonable y sustentable que estaba disponible sin costo o esfuerzo desproporcionado en conformidad con NIIF.

#### **d) Riesgo de tasa de interés.**

La Isapre no mantiene endeudamiento externo, por lo tanto, no existe riesgo de tasa de interés.

#### **e) Riesgo de tipo de cambio.**

La Isapre no realiza transacciones en moneda extranjera, no existiendo, por tanto, eventuales riesgos de tipo de cambio.

#### **f) Riesgo de crédito.**

Por la naturaleza de la Isapre, esta no se encuentra expuesta al riesgo de crédito por parte de clientes.

En cuanto al riesgo de crédito en operaciones financieras, la Isapre está exenta de este, ya que no mantiene endeudamiento externo.

# ISALUD ISAPRE DE CODELCO SPA

Notas a los Estados Financieros

Al 31 de diciembre de 2023 y 2022

## Nota 34 - Gestión del Riesgo Financiero (continuación)

### g) Riesgo de liquidez.

Este riesgo viene motivado por las distintas necesidades de fondos para hacer frente a los compromisos de inversiones, gastos del negocio y vencimientos de deuda. Los fondos necesarios para hacer frente a estas salidas de flujo de efectivo se obtienen de los propios recursos generados por la actividad de la Isapre, respaldados por los contratos de financiamiento de la Isapre con Codelco Chile.

### h) Activos financieros.

La Isapre mantiene inversiones en instrumentos financieros definidos por la normativa vigente, los que están en calidad de garantía ante la Superintendencia de Salud con el propósito de cautelar el cumplimiento de los márgenes de garantía establecidos en la Ley.

Dada las características de los instrumentos que componen la cartera en garantía y el objetivo de esta, el riesgo financiero asociado es bajo.

Por instrucciones de la Superintendencia de Salud, los intereses y reajustes asociados a estas inversiones se clasifican en el rubro Otros Activos Financieros Corrientes.

Por su parte, las inversiones nominales se clasifican en el rubro Otros Activos Financieros No Corrientes.

### i) Pasivos financieros.

Dada la naturaleza de la Isapre, esta no mantiene endeudamiento externo, por lo cual no está expuesta a las variaciones del mercado.

### j) Efectos de Pandemia Covid-19.

El 11 de marzo de 2020, la Organización Mundial de la Salud caracterizó el brote de una nueva cepa del coronavirus ("COVID-19") como una pandemia.

Conforme a lo dispuesto en el artículo 10 del Decreto N°4, de 2020, del Ministerio de Salud, con fecha 31 de agosto de 2023 finaliza la alerta sanitaria decretada por la autoridad para enfrentar la propagación del virus "Covid-19"

# ISALUD ISAPRE DE CODELCO SPA

## Notas a los Estados Financieros

Al 31 de diciembre de 2023 y 2022

### Nota 34 - Gestión del Riesgo Financiero (continuación)

#### j) Efectos de Pandemia Covid-19 (continuación)

El siguiente cuadro muestra las prestaciones de salud y subsidios de incapacidad laboral desagregadas por naturaleza Covid-19 y No Covid-19 al 31 de diciembre de 2023 y 2022:

Al 31 de diciembre de 2023 M\$						
Mes	Costos por Prestaciones de Salud, No Covid-19 M\$	Costos por Prestaciones de Salud, Covid-19 M\$	Total Costo por Prestaciones de Salud M\$	Subsidios por Incapacidad Laboral, No Covid-19 M\$	Subsidios por Incapacidad Laboral, Covid-19 M\$	Total Subsidios por Incapacidad Laboral M\$
Enero	8.433.685	291.138	8.724.823	790.196	150.193	940.389
Febrero	7.387.144	256.502	7.643.646	610.928	117.063	727.991
Marzo	8.836.856	289.572	9.126.428	859.406	170.168	1.029.574
Abril	8.004.984	225.725	8.230.709	702.514	110.242	812.756
Mayo	9.448.113	182.479	9.630.592	918.963	121.801	1.040.764
Junio	7.814.624	184.988	7.999.612	865.359	108.419	973.778
Julio	7.391.478	151.994	7.543.472	936.033	108.052	1.044.085
Agosto	8.888.610	133.471	9.022.081	954.384	106.920	1.061.304
Septiembre	8.050.726	117.188	8.167.914	765.044	84.906	849.950
Octubre	10.266.546	89.530	10.356.076	1.101.658	14.767	1.116.425
Noviembre	10.018.065	51.620	10.069.685	986.732	5.648	992.380
Diciembre	7.674.817	31.046	7.705.863	886.638	766	887.404
<b>Total</b>	<b>102.215.648</b>	<b>2.005.253</b>	<b>104.220.901</b>	<b>10.377.855</b>	<b>1.098.945</b>	<b>11.476.800</b>

Al 31 de diciembre de 2022 M\$						
Mes	Costos por Prestaciones de Salud, No Covid-19 M\$	Costos por Prestaciones de Salud, Covid-19 M\$	Total Costo por Prestaciones de Salud M\$	Subsidios por Incapacidad Laboral, No Covid-19 M\$	Subsidios por Incapacidad Laboral, Covid-19 M\$	Total Subsidios por Incapacidad Laboral M\$
Enero	6.891.754	594.476	7.486.230	668.079	91.823	759.902
Febrero	4.905.431	480.394	5.385.825	626.616	320.443	947.059
Marzo	6.953.404	713.842	7.667.246	806.871	258.585	1.065.456
Abril	6.233.796	658.260	6.892.056	720.645	87.681	808.326
Mayo	6.568.992	791.291	7.360.283	836.269	88.769	925.038
Junio	5.652.041	685.831	6.337.872	1.043.962	226.722	1.270.684
Julio	8.873.668	667.745	9.541.413	942.385	274.626	1.217.011
Agosto	6.000.436	671.384	6.671.820	1.039.823	253.564	1.293.387
Septiembre	6.528.063	648.614	7.176.677	843.662	113.286	956.948
Octubre	6.091.695	760.501	6.852.196	876.358	68.716	945.074
Noviembre	7.438.166	980.376	8.418.542	996.241	111.944	1.108.185
Diciembre	6.899.689	855.058	7.754.747	931.128	83.020	1.014.148
<b>Total</b>	<b>79.037.135</b>	<b>8.507.772</b>	<b>87.544.907</b>	<b>10.332.039</b>	<b>1.979.179</b>	<b>12.311.218</b>

Al 31 de diciembre de 2023 y 2022 la Isapre ha registrado costos por prestaciones de salud de acuerdo a modelos y enfoques de manera de registrar en los estados financieros los efectos de la situación de pandemia y de prestaciones postergadas en su ejecución producto de la misma.

# ISALUD ISAPRE DE CODELCO SPA

Notas a los Estados Financieros

Al 31 de diciembre de 2023 y 2022

## **Nota 35 - Responsabilidad de la Información, Estimaciones y Criterios Contables.**

La información contenida en estos estados financieros es responsabilidad del Directorio de la Isapre, que manifiesta expresamente que se han aplicado en su totalidad los principios y criterios contables incluidos en las NIIF y los indicados por la Superintendencia de Salud.

En la preparación de los estados financieros se han utilizado estimaciones realizadas por la Gerencia de la Isapre, para cuantificar algunos de los activos, pasivos, ingresos, gastos y compromisos que figuran registrados por ellos.

Las principales estimaciones se refieren básicamente a:

### **a) Vidas útiles y valores residuales estimados.**

La valorización de las inversiones en propiedades, planta y equipos considera la realización de estimaciones para determinar tanto los valores residuales como las vidas útiles a utilizar para el cálculo de las depreciaciones de cada activo. Estas estimaciones consideran factores de operación, tecnológicos y de usos alternativos de los bienes.

### **b) Impuestos diferidos.**

Los activos por impuestos diferidos y créditos tributarios se reconocen únicamente cuando se considera probable que existan ganancias tributarias futuras suficientes para recuperar las deducciones por diferencias temporarias y hacer efectivos los créditos tributarios. Se reconocen pasivos por impuestos diferidos para todas las diferencias temporarias.

Todo lo anterior en base a proyecciones internas efectuadas por la Administración a partir de la información más reciente o actualizada que se tiene a disposición.

Los resultados y flujos reales de impuestos pagados o recibidos podrían diferir de las estimaciones efectuadas por la Isapre, producto de cambios legales futuros no previstos en las estimaciones.

### **c) Provisiones de cuentas por pagar.**

Producto de las incertidumbres inherentes a las estimaciones contables registradas al cierre de cada ejercicio, los pagos o desembolsos reales pueden diferir de los montos reconocidos previamente como pasivo.

# ISALUD ISAPRE DE CODELCO SPA

Notas a los Estados Financieros

Al 31 de diciembre de 2023 y 2022

## **Nota 35 - Responsabilidad de la Información, Estimaciones y Criterios Contables (continuación)**

### **d) Otras estimaciones.**

- Hipótesis empleadas en el cálculo actuarial de pasivos y obligaciones con empleados.
- Estimaciones empleadas en la determinación de los deterioros de propiedades, planta y equipo de los activos financieros, en especial de deudores comerciales y otras cuentas por cobrar.
- Estimaciones en la constitución de provisiones por prestaciones ocurridas y no declaradas sobre la base de experiencia pasada.

### **Nota 36 - Activos y Pasivos en Moneda Nacional y Extranjera.**

La Isapre realiza todas sus transacciones operacionales, de inversión y financiamiento en moneda nacional.

### **Nota 37 - Gestión del Capital.**

La gestión de capital se refiere a la administración del patrimonio de la Isapre. La política de administración de capital de Isalud Isapre de Codelco SpA, tiene como objetivo mantener un equilibrio entre los flujos para el financiamiento de prestaciones y beneficios de salud y actividades afines o complementarias a ese fin y realizar inversiones en propiedades, planta y equipo que le permitan mejorar sus instalaciones y mantener una sólida posición financiera.

### **Nota 38 - Medio Ambiente.**

Durante los ejercicios informados no existen erogaciones por este concepto.

# ISALUD ISAPRE DE CODELCO SPA

Notas a los Estados Financieros

Al 31 de diciembre de 2023 y 2022

## Nota 39 - Patrimonio Neto.

Al 31 de diciembre de 2023 y 2022, el detalle es el siguiente:

### Mayores Accionistas o Aportadores de Capital

	Al 31 de diciembre de 2023	Al 31 de diciembre de 2022
Corporación Nacional del Cobre de Chile S.A.	100,000%	99,898%
Inversiones Copperfield SpA	0,000%	0,102%

### Patrimonio

	Al 31 de diciembre de 2023	Al 31 de diciembre de 2022
En M\$	10.522.208	9.916.031
En U.F.	286.012,26	282.419,66

### Capital

	Al 31 de diciembre de 2023	Al 31 de diciembre de 2022
Suscrito M\$	3.198.617	3.198.617
Pagado M\$	3.198.617	3.198.617

En los ejercicios reportados, el Directorio no ha tomado acuerdos sobre aumentos o disminuciones patrimoniales.

## Nota 40 - Hechos Posteriores.

Entre el 01 de enero de 2024 y la fecha de emisión de estos estados financieros, salvo el efecto de la aplicación de la Circular IF/N°455 de fecha 5 de enero 2024, que imparte instrucciones generales respecto de la situación de los beneficiarios nonatos y menores de dos años, no han ocurrido otros hechos de carácter financiero o de otra índole, que puedan afectar de forma significativa los saldos o interpretación de los mismos.